

Relatório Resumido de Execução Orçamentária

Prefeitura Municipal de Mauá - SP (Poder Executivo)

Orçamentos Fiscal e da Seguridade Social

CNPJ:

Exercício: 2025

Período de referência: 6º bimestre

RREO-Anexo 01 | Tabela 1.0 - Balanço Orçamentário

Receitas Orçamentárias	Estágios da Receita Orçamentária						
	PREVISÃO INICIAL	PREVISÃO ATUALIZADA (a)	RECEITAS REALIZADAS				SALDO (a-c)
			No Bimestre (b)	% (b/a)	Até o Bimestre (c)	% (c/a)	
Receitas Orçamentárias	-	-	-	-	-	-	-
RECEITAS (EXCETO INTRA-ORÇAMENTÁRIAS) (I)	1.917.211.260,00	1.982.896.343,93	347.542.984,86	17,53	1.834.352.665,41	92,51	148.543.678,52
RECEITAS CORRENTES	1.726.256.260,00	1.770.461.319,14	334.036.563,20	18,87	1.776.045.708,12	100,32	-5.584.388,98
IMPOSTOS, TAXAS E CONTRIBUIÇÕES DE MELHORIA	509.070.000,00	509.070.000,00	73.896.288,04	14,52	480.576.436,21	94,40	28.493.563,79
Impostos	468.912.000,00	468.912.000,00	68.846.689,54	14,68	440.911.669,62	94,03	28.000.330,38
Taxas	40.140.000,00	40.140.000,00	5.044.667,30	12,57	39.600.755,70	98,66	539.244,30
Contribuição de Melhoria	18.000,00	18.000,00	4.931,20	27,40	64.010,89	355,62	-46.010,89
CONTRIBUIÇÕES	24.800.000,00	28.012.000,00	5.079.549,72	18,13	28.123.986,31	100,40	-111.986,31
Contribuições Sociais							
Contribuições Econômicas							
Contribuições para Entidades Privadas de Serviço Social e de Formação Profissional							
Contribuição para o Custeio do Serviço de Iluminação Pública	24.800.000,00	28.012.000,00	5.079.549,72	18,13	28.123.986,31	100,40	-111.986,31
RECEITA PATRIMONIAL	13.996.000,00	14.158.944,83	15.296.403,73	108,03	29.003.700,65	204,84	-14.844.755,82
Exploração do Patrimônio Imobiliário do Estado	420.000,00	420.000,00	63.456,04	15,11	409.732,09	97,56	10.267,91
Valores Mobiliários	13.534.000,00	13.696.944,83	3.602.737,39	26,30	16.497.791,60	120,45	-2.800.846,77
Delegação de Serviços Públicos Mediante Concessão, Permissão, Autorização ou Licença	42.000,00	42.000,00	109.360,30	260,38	575.326,96	1.369,83	-533.326,96
Exploração de Recursos Naturais							
Exploração do Patrimônio Intangível							
Cessão de Direitos			11.520.850,00		11.520.850,00		-11.520.850,00
Demais Receitas Patrimoniais							
RECEITA AGROPECUÁRIA							
RECEITA INDUSTRIAL							
RECEITA DE SERVIÇOS	3.581.000,00	3.581.000,00	1.570.997,17	43,87	8.071.560,88	225,40	-4.490.560,88
Serviços Administrativos e Comerciais Gerais	1.698.000,00	1.698.000,00	199.929,13	11,77	1.083.030,18	63,78	614.969,82
Serviços e Atividades Referentes à Navegação e ao Transporte							
Serviços e Atividades Referentes à Saúde							
Serviços e Atividades Financeiras							
Outros Serviços	1.883.000,00	1.883.000,00	1.371.068,04	72,81	6.988.530,70	371,14	-5.105.530,70
TRANSFERÊNCIAS CORRENTES	1.115.971.260,00	1.140.645.144,91	221.965.475,78	19,46	1.136.481.237,36	99,63	4.163.907,55
Transferências da União e de suas Entidades	370.295.200,00	373.603.211,74	91.816.597,73	24,58	397.416.069,00	106,37	-23.812.857,26
Transferências dos Estados e do Distrito Federal e de suas Entidades	597.376.060,00	616.060.827,40	102.390.360,79	16,62	583.552.874,53	94,72	32.507.952,87
Transferências dos Municípios e de suas Entidades							
Transferências de Instituições Privadas							
Transferências de Outras Instituições Públicas	148.300.000,00	150.981.105,77	27.758.517,26	18,39	155.512.293,83	103,00	-4.531.188,06
Transferências do Exterior							
Demais Transferências Correntes							
OUTRAS RECEITAS CORRENTES	58.838.000,00	74.994.229,40	16.227.848,76	21,64	93.788.786,71	125,06	-18.794.557,31
Multas Administrativas, Contratuais e Judiciais	48.899.000,00	65.055.229,40	15.608.375,58	23,99	88.556.675,83	136,13	-23.501.446,43
Indenizações, Restituições e Ressarcimentos	5.966.000,00	5.966.000,00	484.397,94	8,12	3.450.262,50	57,83	2.515.737,50
Bens, Direitos e Valores Incorporados ao Patrimônio Público							
Multas e Juros de Mora das Receitas de Capital							
Demais Receitas Correntes	3.973.000,00	3.973.000,00	135.075,24	3,40	1.781.848,38	44,85	2.191.151,62

Relatório Resumido de Execução Orçamentária

Prefeitura Municipal de Mauá - SP (Poder Executivo)

Orçamentos Fiscal e da Seguridade Social

CNPJ:

Exercício: 2025

Período de referência: 6º bimestre


Receitas Intra-Orçamentárias	Estágios da Receita Intra-Orçamentária					
	PREVISÃO INICIAL	PREVISÃO ATUALIZADA (a)	RECEITAS REALIZADAS			
			No Bimestre (b)	% (b/a)	Até o Bimestre (c)	% (c/a)
Exploração do Patrimônio Intangível						
Cessão de Direitos						
Demais Receitas Patrimoniais						
RECEITA AGROPECUÁRIA						
RECEITA INDUSTRIAL						
RECEITA DE SERVIÇOS						
Serviços Administrativos e Comerciais Gerais						
Serviços e Atividades Referentes à Navegação e ao Transporte						
Serviços e Atividades Referentes à Saúde						
Serviços e Atividades Financeiras						
Outros Serviços						
TRANSFERÊNCIAS CORRENTES						
Transferências da União e de suas Entidades						
Transferências dos Estados e do Distrito Federal e de suas Entidades						
Transferências dos Municípios e de suas Entidades						
Transferências de Instituições Privadas						
Transferências de Outras Instituições Públicas						
Transferências do Exterior						
Demais Transferências Correntes						
OUTRAS RECEITAS CORRENTES						
Multas Administrativas, Contratuais e Judiciais						
Indenizações, Restituições e Ressarcimentos						
Bens, Direitos e Valores Incorporados ao Patrimônio Público						
Multas e Juros de Mora das Receitas de Capital						
Demais Receitas Correntes						
RECEITAS DE CAPITAL						
OPERAÇÕES DE CRÉDITO						
Operações de Crédito - Mercado Interno						
Operações de Crédito - Mercado Externo						
ALIENAÇÃO DE BENS						
Alienação de Bens Móveis						
Alienação de Bens Imóveis						
Alienação de Bens Intangíveis						
AMORTIZAÇÕES DE EMPRÉSTIMOS						
TRANSFERÊNCIAS DE CAPITAL						
Transferências da União e de suas Entidades						
Transferências dos Estados e do Distrito Federal e de suas Entidades						
Transferências dos Municípios e de suas Entidades						
Transferências de Instituições Privadas						
Transferências de Outras Instituições Públicas						
Transferências do Exterior						
Demais Transferências de Capital						
OUTRAS RECEITAS DE CAPITAL						
Integralização do Capital Social						
Remuneração das Disponibilidades do Tesouro						
Resgate de Títulos do Tesouro						

<div>siconfi</div> <div>Sistema de Informações Contábeis e Fiscais do Setor Público Brasileiro</div> <div>TESOURO NACIONAL</div>	Relatório Resumido de Execução Orçamentária
	Prefeitura Municipal de Mauá - SP (Poder Executivo)
	Orçamentos Fiscal e da Seguridade Social
	CNPJ:
	Exercício: 2025
	Período de referência: 6º bimestre

Receitas Intra-Orçamentárias	Estágios da Receita Intra-Orçamentária						
	PREVISÃO INICIAL	PREVISÃO ATUALIZADA (a)	RECEITAS REALIZADAS				SALDO (a-c)
			No Bimestre (b)	% (b/a)	Até o Bimestre (c)	% (c/a)	
Demais Receitas de Capital							

RREO-Anexo 01 | Tabela 1.0 - Balanço Orçamentário

Despesas Intra-Orçamentárias	Estágios da Despesa Intra-Orçamentária									
	DOTAÇÃO INICIAL (d)	DOTAÇÃO ATUALIZADA (e)	DESPESAS EMPENHADAS NO BIMESTRE	DESPESAS EMPENHADAS ATÉ O BIMESTRE (f)	SALDO (g) = (e-f)	DESPESAS LIQUIDADAS NO BIMESTRE	DESPESAS LIQUIDADAS ATÉ O BIMESTRE (h)	SALDO (i) = (e-h)	DESPESAS PAGAS ATÉ O BIMESTRE (j)	INSCRITAS EM RESTOS A PAGAR NÃO PROCESSADOS (k)
Despesas Intra-Orçamentárias	-	-	-	-	-	-	-	-	-	-
DESPESAS (INTRA-ORÇAMENTÁRIAS) (IX)	170.500,00	20.500,00			20.500,00			20.500,00		
DESPESAS CORRENTES	170.500,00	20.500,00		0,00	20.500,00			20.500,00		
PESSOAL E ENCARGOS SOCIAIS										
JUROS E ENCARGOS DA DÍVIDA										
OUTRAS DESPESAS CORRENTES	170.500,00	20.500,00			20.500,00			20.500,00		
DESPESAS DE CAPITAL										
INVESTIMENTOS										
INVERSÕES FINANCEIRAS										
AMORTIZAÇÃO DA DÍVIDA										
RESERVA DE CONTINGÊNCIA										

 <div> Sistema de Informações Contábeis e Fiscais do Setor Público Brasileiro </div> <div> TESOURO NACIONAL </div>	Relatório Resumido de Execução Orçamentária
	Prefeitura Municipal de Mauá - SP (Poder Executivo)
	Orçamentos Fiscal e da Seguridade Social
	CNPJ:
	Exercício: 2025
	Período de referência: 6º bimestre

RREO-Anexo 01 | Tabela 1.0 - Balanço Orçamentário

Notas Explicativas	Valores
	31/12/2025
Notas Explicativas	-
Notas Explicativas	

Relatório Resumido de Execução Orçamentária
Prefeitura Municipal de Mauá - SP (Poder Executivo)
Orçamentos Fiscal e da Seguridade Social
CNPJ:
Exercício: 2025
Período de referência: 6º bimestre

RREO-Anexo 02 | Tabela 2.0 - Demonstrativo da Execução das Despesas por Função/Subfunção | Total das Despesas Exceto Intra-Orçamentárias

Função/Subfunção	Execução da Despesa										INSCRITAS EM RESTOS A PAGAR NÃO PROCESSADOS (f)
	DOTAÇÃO INICIAL	DOTAÇÃO ATUALIZADA (a)	DESPESAS EMPENHADAS NO BIMESTRE	DESPESAS EMPENHADAS ATÉ O BIMESTRE (b)	% (b/total b)	SALDO (c) = (a-b)	DESPESAS LIQUIDADAS NO BIMESTRE	DESPESAS LIQUIDADAS ATÉ O BIMESTRE (d)	% (d/total d)	SALDO (e) = (a-d)	
DESPESAS (EXCETO INTRA-ORÇAMENTÁRIAS) (I)	1.917.040.760,00	2.006.071.160,90	49.421.438,22	1.813.594.346,69	100,00	192.476.814,21	313.945.171,73	1.724.330.045,61	100,00	281.741.115,29	89.264.301,08
Legislativa	49.330.000,00	49.480.000,00	8.156.393,53	47.003.496,48	2,59	2.476.503,52	10.726.673,20	45.874.180,83	2,66	3.605.819,17	1.129.315,65
Ação Legislativa	49.330.000,00	49.480.000,00	8.156.393,53	47.003.496,48	2,59	2.476.503,52	10.726.673,20	45.874.180,83	2,66	3.605.819,17	1.129.315,65
Controle Externo											
FU01 - Administração Geral											
FU01 - Demais Subfunções											
Judiciária											
Ação Judiciária											
Defesa do Interesse Público no Processo Judiciário											
FU02 - Administração Geral											
FU02 - Demais Subfunções											
Essencial à Justiça	13.882.000,00	13.760.203,52	1.056.754,56	13.567.115,08	0,75	193.088,44	2.712.458,93	13.334.693,24	0,77	425.510,28	232.421,84
Defesa da Ordem Jurídica											
Representação Judicial e Extrajudicial											
FU03 - Administração Geral	13.882.000,00	13.760.203,52	1.056.754,56	13.567.115,08	0,75	193.088,44	2.712.458,93	13.334.693,24	0,77	425.510,28	232.421,84
FU03 - Demais Subfunções											
Administração	155.822.500,00	164.948.992,66	3.157.602,67	155.317.010,77	8,56	9.631.981,89	33.404.431,10	143.579.871,86	8,33	21.369.120,80	11.737.138,91
Planejamento e Orçamento											
FU04 - Administração Geral	137.112.000,00	132.327.001,67	3.320.753,24	127.785.776,90	7,05	4.541.224,77	24.786.315,12	123.263.788,84	7,15	9.063.212,83	4.521.988,06
Administração Financeira	2.746.500,00	2.639.500,00	-6.672,61	2.409.450,44	0,13	230.049,56	308.919,55	2.182.501,26	0,13	456.998,74	226.949,18
Controle Interno											
Normatização e Fiscalização	3.000,00	3.000,00				3.000,00				3.000,00	
Tecnologia da Informação	10.083.000,00	24.522.490,99	18.394,47	19.846.655,86	1,09	4.675.835,13	7.747.251,38	13.511.348,48	0,78	11.011.142,51	6.335.307,38
Ordenamento Territorial											
Formação de Recursos Humanos	1.000,00	0,00				0,00				0,00	
Administração de Receitas											
Administração de Concessões											
Comunicação Social	4.927.000,00	4.507.000,00	-17.808,11	4.482.191,89	0,25	24.808,11	379.976,87	3.829.297,60	0,22	677.702,40	652.894,29
FU04 - Demais Subfunções	950.000,00	950.000,00	-157.064,32	792.935,68	0,04	157.064,32	181.968,18	792.935,68	0,05	157.064,32	
Defesa Nacional											
Defesa Aérea											
Defesa Naval											
Defesa Terrestre											
FU05 - Administração Geral											
FU05 - Demais Subfunções											
Segurança Pública	50.981.000,00	50.802.930,44	-88.322,80	50.191.444,83	2,77	611.485,61	10.592.768,30	49.870.426,65	2,89	932.503,79	321.018,18
Policimento	6.599.000,00	6.040.758,49	-28.574,45	5.919.407,50	0,33	121.350,99	1.245.226,84	5.667.804,74	0,33	372.953,75	251.602,76
Defesa Civil	63.000,00	64.307,20	0,00	59.307,20	0,00	5.000,00	0,00	39.915,20	0,00	24.392,00	19.392,00
Informação e Inteligência											
FU06 - Administração Geral	44.113.000,00	44.494.226,73	-46.668,35	44.076.250,93	2,43	417.975,80	9.310.301,08	44.043.291,33	2,55	450.935,40	32.959,60
FU06 - Demais Subfunções	206.000,00	203.638,02	-13.080,00	136.479,20	0,01	67.158,82	37.240,38	119.415,38	0,01	84.222,64	17.063,82
Relações Exteriores											
Relações Diplomáticas											
Cooperação Internacional											
FU07 - Administração Geral											
FU07 - Demais Subfunções											
Assistência Social	63.228.000,00	64.693.217,50	1.014.193,10	61.210.819,15	3,38	3.482.398,35	9.711.204,72	59.282.336,54	3,44	5.410.880,96	1.928.482,61
Assistência ao Idoso											
Assistência à Pessoa com Deficiência	1.478.000,00	1.105.074,21	-339.202,72	917.791,80	0,05	187.282,41	286.798,13	917.791,80	0,05	187.282,41	0,00
Assistência à Criança e ao Adolescente											
Assistência Comunitária	18.517.000,00	19.892.118,03	238.020,80	17.851.432,47	0,98	2.040.685,56	994.511,92	17.240.701,24	1,00	2.651.416,79	610.731,23

Relatório Resumido de Execução Orçamentária
Prefeitura Municipal de Mauá - SP (Poder Executivo)
Orçamentos Fiscal e da Seguridade Social
CNPJ:
Exercício: 2025
Período de referência: 6º bimestre

Função/Subfunção	Execução da Despesa										INSCRITAS EM RESTOS A PAGAR NÃO PROCESSADOS (f)
	DOTAÇÃO INICIAL	DOTAÇÃO ATUALIZADA (a)	DESPESAS EMPENHADAS NO BIMESTRE	DESPESAS EMPENHADAS ATÉ O BIMESTRE (b)	% (b/total b)	SALDO (c) = (a-b)	DESPESAS LIQUIDADAS NO BIMESTRE	DESPESAS LIQUIDADAS ATÉ O BIMESTRE (d)	% (d/total d)	SALDO (e) = (a-d)	
FU08 - Administração Geral	33.999.000,00	34.456.513,61	208.582,91	33.853.905,80	1,87	602.607,81	6.999.795,85	33.497.944,56	1,94	958.569,05	355.961,24
FU08 - Demais Subfunções	9.234.000,00	9.239.511,65	906.792,11	8.587.689,08	0,47	651.822,57	1.430.098,82	7.625.898,94	0,44	1.613.612,71	961.790,14
Previdência Social											
Previdência Básica											
Previdência do Regime Estatutário											
Previdência Complementar											
Previdência Especial											
FU09 - Administração Geral											
FU09 - Demais Subfunções											
Saúde	512.337.000,00	516.714.486,36	-6.291.159,52	473.914.790,92	26,13	42.799.695,44	71.346.116,64	456.131.992,47	26,45	60.582.493,89	17.782.798,45
Atenção Básica	93.384.000,00	92.440.910,18	-6.668.903,57	89.117.420,89	4,91	3.323.489,29	7.691.850,79	86.648.730,17	5,03	5.792.180,01	2.468.690,72
Assistência Hospitalar e Ambulatorial	210.209.000,00	218.628.424,23	8.755.901,39	187.891.321,24	10,36	30.737.102,99	26.516.207,30	180.073.107,51	10,44	38.555.316,72	7.818.213,73
Suporte Profilático e Terapêutico	10.130.000,00	12.509.734,01	465.289,63	11.433.601,47	0,63	1.076.132,54	1.845.440,64	11.036.039,96	0,64	1.473.694,05	397.561,51
Vigilância Sanitária	1.740.000,00	2.743.057,09	403.715,00	2.508.743,46	0,14	234.313,63	948.700,55	2.246.630,96	0,13	496.426,13	262.112,50
Vigilância Epidemiológica	2.179.000,00	3.945.386,88	-121.625,11	3.497.816,09	0,19	447.570,79	729.877,94	3.484.492,59	0,20	460.894,29	13.323,50
Alimentação e Nutrição											
FU10 - Administração Geral	194.695.000,00	186.446.973,97	-9.125.536,86	179.465.887,77	9,90	6.981.086,20	33.614.039,42	172.642.991,28	10,01	13.803.982,69	6.822.896,49
FU10 - Demais Subfunções											
Trabalho	8.039.000,00	9.545.805,99	456.403,93	7.175.488,17	0,40	2.370.317,82	1.748.732,80	7.095.613,36	0,41	2.450.192,63	79.874,81
Proteção e Benefícios ao Trabalhador											
Relações de Trabalho											
Empregabilidade	1.141.000,00	1.611.000,00	64.034,54	325.811,69	0,02	1.285.188,31	149.072,53	260.849,68	0,02	1.350.150,32	64.962,01
Fomento ao Trabalho	1.023.000,00	1.023.000,00	-2.742,40	81.378,89	0,00	941.621,11	18.848,26	79.878,89	0,00	943.121,11	1.500,00
FU11 - Administração Geral	5.875.000,00	6.911.805,99	395.111,79	6.768.297,59	0,37	143.508,40	1.580.812,01	6.754.884,79	0,39	156.921,20	13.412,80
FU11 - Demais Subfunções											
Educação	352.858.000,00	366.430.202,05	13.616.127,28	343.749.541,99	18,95	22.680.660,06	73.500.010,14	332.733.755,49	19,30	33.696.446,56	11.015.786,50
Ensino Fundamental	20.929.000,00	19.025.005,76	-966.632,92	17.819.908,85	0,98	1.205.096,91	4.274.096,69	17.374.490,63	1,01	1.650.515,13	445.418,22
Ensino Médio											
Ensino Profissional											
Ensino Superior											
Educação Infantil	296.987.000,00	305.843.032,58	13.038.186,55	286.607.822,62	15,80	19.235.209,96	61.567.158,64	276.691.466,64	16,05	29.151.565,94	9.916.355,98
Educação de Jovens e Adultos	10.251.000,00	10.259.529,22	-153.700,83	9.891.612,70	0,55	367.916,52	2.289.672,68	9.381.984,63	0,54	877.544,59	509.628,07
Educação Especial	13.505.000,00	18.032.509,54	103.919,61	16.418.610,32	0,91	1.613.899,22	2.055.838,82	16.377.053,49	0,95	1.655.456,05	41.556,83
Educação Básica											
FU12 - Administração Geral	11.186.000,00	13.270.124,95	1.594.354,87	13.011.587,50	0,72	258.537,45	3.313.243,31	12.908.760,10	0,75	361.364,85	102.827,40
FU12 - Demais Subfunções											
Cultura	12.479.000,00	14.837.604,31	-482.115,16	13.241.249,05	0,73	1.596.355,26	2.273.961,67	12.842.819,18	0,74	1.994.785,13	398.429,87
Patrimônio Histórico Artístico e Arqueológico	7.000,00	7.000,00				7.000,00				7.000,00	
Difusão Cultural	2.749.000,00	5.655.621,56	50.265,84	5.145.946,14	0,28	509.675,42	508.679,11	4.765.601,07	0,28	890.020,49	380.345,07
FU13 - Administração Geral	9.723.000,00	9.174.982,75	-532.381,00	8.095.302,91	0,45	1.079.679,84	1.765.282,56	8.077.218,11	0,47	1.097.764,64	18.084,80
FU13 - Demais Subfunções											
Direitos da Cidadania	4.075.000,00	5.704.912,07	-272.163,64	3.238.075,07	0,18	2.466.837,00	667.697,66	3.194.086,64	0,19	2.510.825,43	43.988,43
Custódia e Reintegração Social											
Direitos Individuais Coletivos e Difusos	119.000,00	113.200,00	-620,60	479,40	0,00	112.720,60	-620,60	479,40	0,00	112.720,60	
Assistência aos Povos Indígenas											
FU14 - Administração Geral	3.356.000,00	3.351.660,00	-271.543,04	2.806.228,77	0,15	545.431,23	590.518,26	2.762.240,34	0,16	589.419,66	43.988,43
FU14 - Demais Subfunções	600.000,00	2.240.052,07	0,00	431.366,90	0,02	1.808.685,17	77.800,00	431.366,90	0,03	1.808.685,17	
Urbanismo	200.582.000,00	214.017.373,92	6.275.606,00	181.414.644,75	10,00	32.602.729,17	34.298.002,95	165.287.054,98	9,59	48.730.318,94	16.127.589,77
Infra-Estrutura Urbana	120.602.000,00	127.093.589,15	6.731.724,74	101.425.528,71	5,59	25.668.060,44	17.173.008,59	87.514.870,99	5,08	39.578.718,16	13.910.657,72
Serviços Urbanos	14.023.000,00	19.809.117,99	2.149.651,89	18.400.389,85	1,01	1.408.728,14	4.250.282,56	17.048.445,42	0,99	2.760.672,57	1.351.944,43
Transportes Coletivos Urbanos											
FU15 - Administração Geral	65.949.000,00	67.046.666,78	-2.605.770,63	61.529.506,49	3,39	5.517.160,29	12.874.711,80	60.664.518,87	3,52	6.382.147,91	864.987,62
FU15 - Demais Subfunções	8.000,00	68.000,00	0,00	59.219,70	0,00	8.780,30	0,00	59.219,70	0,00	8.780,30	
Habitação	42.902.000,00	44.033.905,86	835.622,63	9.671.704,90	0,53	34.362.200,96	4.066.420,07	9.490.252,61	0,55	34.543.653,25	181.452,29
Habitação Rural											

Relatório Resumido de Execução Orçamentária

Prefeitura Municipal de Mauá - SP (Poder Executivo)

Orçamentos Fiscal e da Seguridade Social

CNPJ:

Exercício: 2025

Período de referência: 6º bimestre

Função/Subfunção	Execução da Despesa										INSCRITAS EM RESTOS A PAGAR NÃO PROCESSADOS (f)
	DOTAÇÃO INICIAL	DOTAÇÃO ATUALIZADA (a)	DESPESAS EMPENHADAS NO BIMESTRE	DESPESAS EMPENHADAS ATÉ O BIMESTRE (b)	% (b/total b)	SALDO (c) = (a-b)	DESPESAS LIQUIDADAS NO BIMESTRE	DESPESAS LIQUIDADAS ATÉ O BIMESTRE (d)	% (d/total d)	SALDO (e) = (a-d)	
Habitação Urbana	39.168.000,00	39.334.097,82	355.678,58	5.108.063,43	0,28	34.226.034,39	3.095.390,08	4.946.003,14	0,29	34.388.094,68	162.060,29
FU16 - Administração Geral	3.734.000,00	4.699.808,04	479.944,05	4.563.641,47	0,25	136.166,57	971.029,99	4.544.249,47	0,26	155.558,57	19.392,00
FU16 - Demais Subfunções											
Saneamento	107.024.460,00	116.554.317,31	11.816.895,69	108.389.532,80	5,98	8.164.784,51	16.601.277,46	90.643.908,00	5,26	25.910.409,31	17.745.624,80
Saneamento Básico Rural											
Saneamento Básico Urbano	100.389.460,00	109.919.317,31	11.816.895,69	108.389.532,80	5,98	1.529.784,51	16.601.277,46	90.643.908,00	5,26	19.275.409,31	17.745.624,80
FU17 - Administração Geral											
FU17 - Demais Subfunções	6.635.000,00	6.635.000,00				6.635.000,00				6.635.000,00	
Gestão Ambiental	15.197.000,00	16.513.583,00	1.254.712,95	13.157.022,47	0,73	3.356.560,53	2.858.135,14	13.129.520,47	0,76	3.384.062,53	27.502,00
Preservação e Conservação Ambiental	5.894.000,00	5.874.000,00	61.497,23	2.803.416,76	0,15	3.070.583,24	589.096,88	2.799.767,26	0,16	3.074.232,74	3.649,50
Controle Ambiental											
Recuperação de Áreas Degradadas	6.000,00	6.000,00	103,03	309,09	0,00	5.690,91	103,03	309,09	0,00	5.690,91	
Recursos Hídricos											
Meteorologia											
FU18 - Administração Geral	9.294.000,00	10.630.583,00	1.193.112,69	10.353.296,62	0,57	277.286,38	2.268.935,23	10.329.444,12	0,60	301.138,88	23.852,50
FU18 - Demais Subfunções	3.000,00	3.000,00				3.000,00				3.000,00	
Ciência e Tecnologia											
Desenvolvimento Científico											
Desenvolvimento Tecnológico e Engenharia											
Difusão do Conhecimento Científico e Tecnológico											
FU19 - Administração Geral											
FU19 - Demais Subfunções											
Agricultura											
Abastecimento											
Extensão Rural											
Irrigação											
Promoção da Produção Agropecuária											
Defesa Agropecuária											
FU20 - Administração Geral											
FU20 - Demais Subfunções											
Organização Agrária											
Reforma Agrária											
Colonização											
FU21 - Administração Geral											
FU21 - Demais Subfunções											
Indústria	12.000,00	4.908,80				4.908,80				4.908,80	
Promoção Industrial	12.000,00	4.908,80				4.908,80				4.908,80	
Produção Industrial											
Mineração											
Propriedade Industrial											
Normalização e Qualidade											
FU22 - Administração Geral											
FU22 - Demais Subfunções											
Comércio e Serviços	4.200.000,00	3.856.410,00	-446.143,22	1.982.736,68	0,11	1.873.673,32	436.330,18	1.960.096,68	0,11	1.896.313,32	22.640,00
Promoção Comercial	905.000,00	905.000,00				905.000,00				905.000,00	
Comercialização											
Comércio Exterior											
Serviços Financeiros											
Turismo	702.000,00	702.000,00				702.000,00				702.000,00	
FU23 - Administração Geral	2.593.000,00	2.249.410,00	-446.143,22	1.982.736,68	0,11	266.673,32	436.330,18	1.960.096,68	0,11	289.313,32	22.640,00
FU23 - Demais Subfunções											
Comunicações											
Comunicações Postais											
Telecomunicações											
FU24 - Administração Geral											

Função/Subfunção	Execução da Despesa										INSCRITAS EM RESTOS A PAGAR NÃO PROCESSADOS (f)
	DOTAÇÃO INICIAL	DOTAÇÃO ATUALIZADA (a)	DESPESAS EMPENHADAS NO BIMESTRE	DESPESAS EMPENHADAS ATÉ O BIMESTRE (b)	% (b/total b)	SALDO (c) = (a-b)	DESPESAS LIQUIDADAS NO BIMESTRE	DESPESAS LIQUIDADAS ATÉ O BIMESTRE (d)	% (d/total d)	SALDO (e) = (a-d)	
FU24 - Demais Subfunções											
Energia											
Conservação de Energia											
Energia Elétrica											
Combustíveis Minerais											
Biocombustíveis											
FU25 - Administração Geral											
FU25 - Demais Subfunções											
Transporte	61.450.000,00	62.411.604,50	2.935.604,50	51.346.117,55	2,83	11.065.486,95	7.993.847,87	43.782.356,87	2,54	18.629.247,63	7.563.760,68
Transporte Aéreo											
Transporte Rodoviário											
Transporte Ferroviário											
Transporte Aquaviário											
Transportes Especiais											
FU26 - Administração Geral											
FU26 - Demais Subfunções	61.450.000,00	62.411.604,50	2.935.604,50	51.346.117,55	2,83	11.065.486,95	7.993.847,87	43.782.356,87	2,54	18.629.247,63	7.563.760,68
Desporto e Lazer	35.088.000,00	42.645.564,28	1.076.911,29	30.857.207,97	1,70	11.788.356,31	3.577.868,43	27.948.380,85	1,62	14.697.183,43	2.908.827,12
Desporto de Rendimento											
Desporto Comunitário	22.332.000,00	29.999.604,28	1.260.175,11	18.470.112,41	1,02	11.529.491,87	1.101.006,79	15.685.637,29	0,91	14.313.966,99	2.784.475,12
Lazer											
FU27 - Administração Geral	12.756.000,00	12.645.960,00	-183.263,82	12.387.095,56	0,68	258.864,44	2.476.861,64	12.262.743,56	0,71	383.216,44	124.352,00
FU27 - Demais Subfunções											
Encargos Especiais	219.953.800,00	248.270.512,31	5.348.514,43	248.166.348,06	13,68	104.164,25	27.429.234,47	248.148.698,89	14,39	121.813,42	17.649,17
Refinanciamento da Dívida Interna											
Refinanciamento da Dívida Externa											
Serviço da Dívida Interna	123.463.800,00	123.037.800,00	815.416,47	123.031.462,63	6,78	6.337,37	19.941.533,38	123.031.462,63	7,14	6.337,37	
Serviço da Dívida Externa											
Transferências											
Outros Encargos Especiais	96.490.000,00	125.232.712,31	4.533.097,96	125.134.885,43	6,90	97.826,88	7.487.701,09	125.117.236,26	7,26	115.476,05	17.649,17
Transferências para a Educação Básica											
FU28 - Demais Subfunções											
Reserva de Contingência	7.600.000,00	844.626,02				844.626,02				844.626,02	
DESPESAS (INTRA-ORÇAMENTÁRIAS) (II)	170.500,00	20.500,00				20.500,00				20.500,00	
TOTAL (III) = (I + II)	1.917.211.260,00	2.006.091.660,90	49.421.438,22	1.813.594.346,69	100,00	192.497.314,21	313.945.171,73	1.724.330.045,61	100,00	281.761.615,29	89.264.301,08

RREO-Anexo 02 | Tabela 2.0 - Demonstrativo da Execução das Despesas por Função/Subfunção | Total das Despesas Intra-Orçamentárias

Função/Subfunção - Intra	Execução da Despesa - Intra										INSCRITAS EM RESTOS A PAGAR NÃO PROCESSADOS (f)
	DOTAÇÃO INICIAL	DOTAÇÃO ATUALIZADA (a)	DESPESAS EMPENHADAS NO BIMESTRE	DESPESAS EMPENHADAS ATÉ O BIMESTRE (b)	% (b/III b)	SALDO (c) = (a-b)	DESPESAS LIQUIDADAS NO BIMESTRE	DESPESAS LIQUIDADAS ATÉ O BIMESTRE (d)	% (d/III d)	SALDO (e) = (a-d)	
DESPESAS (INTRA-ORÇAMENTÁRIAS) (II)	170.500,00	20.500,00				20.500,00				20.500,00	
Legislativa	170.000,00	20.000,00				20.000,00				20.000,00	
Ação Legislativa	170.000,00	20.000,00				20.000,00				20.000,00	
Controle Externo											
FU01 - Administração Geral											
FU01 - Demais Subfunções											
Judiciária											
Ação Judiciária											
Defesa do Interesse Público no Processo Judiciário											
FU02 - Administração Geral											
FU02 - Demais Subfunções											
Essencial à Justiça											
Defesa da Ordem Jurídica											

Relatório Resumido de Execução Orçamentária

Prefeitura Municipal de Mauá - SP (Poder Executivo)

Orçamentos Fiscal e da Seguridade Social

CNPJ:

Exercício: 2025

Período de referência: 6º bimestre

Função/Subfunção - Intra	Execução da Despesa - Intra										
	DOTAÇÃO INICIAL	DOTAÇÃO ATUALIZADA (a)	DESPESAS EMPENHADAS NO BIMESTRE	DESPESAS EMPENHADAS ATÉ O BIMESTRE (b)	% (b/III b)	SALDO (c) = (a-b)	DESPESAS LIQUIDADAS NO BIMESTRE	DESPESAS LIQUIDADAS ATÉ O BIMESTRE (d)	% (d/III d)	SALDO (e) = (a-d)	INSCRITAS EM RESTOS A PAGAR NÃO PROCESSADOS (f)
Representação Judicial e Extrajudicial											
FU03 - Administração Geral											
FU03 - Demais Subfunções											
Administração	500,00	500,00				500,00				500,00	
Planejamento e Orçamento											
FU04 - Administração Geral											
Administração Financeira	500,00	500,00				500,00				500,00	
Controle Interno											
Normatização e Fiscalização											
Tecnologia da Informação											
Ordenamento Territorial											
Formação de Recursos Humanos											
Administração de Receitas											
Administração de Concessões											
Comunicação Social											
FU04 - Demais Subfunções											
Defesa Nacional											
Defesa Aérea											
Defesa Naval											
Defesa Terrestre											
FU05 - Administração Geral											
FU05 - Demais Subfunções											
Segurança Pública											
Policliamento											
Defesa Civil											
Informação e Inteligência											
FU06 - Administração Geral											
FU06 - Demais Subfunções											
Relações Exteriores											
Relações Diplomáticas											
Cooperação Internacional											
FU07 - Administração Geral											
FU07 - Demais Subfunções											
Assistência Social											
Assistência ao Idoso											
Assistência à Pessoa com Deficiência											
Assistência à Criança e ao Adolescente											
Assistência Comunitária											
FU08 - Administração Geral											
FU08 - Demais Subfunções											
Previdência Social											
Previdência Básica											
Previdência do Regime Estatutário											
Previdência Complementar											
Previdência Especial											
FU09 - Administração Geral											
FU09 - Demais Subfunções											
Saúde											
Atenção Básica											
Assistência Hospitalar e Ambulatorial											
Suporte Profilático e Terapêutico											
Vigilância Sanitária											
Vigilância Epidemiológica											
Alimentação e Nutrição											
FU10 - Administração Geral											

Relatório Resumido de Execução Orçamentária

Prefeitura Municipal de Mauá - SP (Poder Executivo)

Orçamentos Fiscal e da Seguridade Social

CNPJ:

Exercício: 2025

Período de referência: 6º bimestre

Função/Subfunção - Intra	Execução da Despesa - Intra										INSCRITAS EM RESTOS A PAGAR NÃO PROCESSADOS (f)
	DOTAÇÃO INICIAL	DOTAÇÃO ATUALIZADA (a)	DESPESAS EMPENHADAS NO BIMESTRE	DESPESAS EMPENHADAS ATÉ O BIMESTRE (b)	% (b/III b)	SALDO (c) = (a-b)	DESPESAS LIQUIDADAS NO BIMESTRE	DESPESAS LIQUIDADAS ATÉ O BIMESTRE (d)	% (d/III d)	SALDO (e) = (a-d)	
FU10 - Demais Subfunções											
Trabalho											
Proteção e Benefícios ao Trabalhador											
Relações de Trabalho											
Empregabilidade											
Fomento ao Trabalho											
FU11 - Administração Geral											
FU11 - Demais Subfunções											
Educação											
Ensino Fundamental											
Ensino Médio											
Ensino Profissional											
Ensino Superior											
Educação Infantil											
Educação de Jovens e Adultos											
Educação Especial											
Educação Básica											
FU12 - Administração Geral											
FU12 - Demais Subfunções											
Cultura											
Patrimônio Histórico Artístico e Arqueológico											
Difusão Cultural											
FU13 - Administração Geral											
FU13 - Demais Subfunções											
Direitos da Cidadania											
Custódia e Reintegração Social											
Direitos Individuais Coletivos e Difusos											
Assistência aos Povos Indígenas											
FU14 - Administração Geral											
FU14 - Demais Subfunções											
Urbanismo											
Infra-Estrutura Urbana											
Serviços Urbanos											
Transportes Coletivos Urbanos											
FU15 - Administração Geral											
FU15 - Demais Subfunções											
Habituação											
Habituação Rural											
Habituação Urbana											
FU16 - Administração Geral											
FU16 - Demais Subfunções											
Saneamento											
Saneamento Básico Rural											
Saneamento Básico Urbano											
FU17 - Administração Geral											
FU17 - Demais Subfunções											
Gestão Ambiental											
Preservação e Conservação Ambiental											
Controle Ambiental											
Recuperação de Áreas Degradadas											
Recursos Hídricos											
Meteorologia											
FU18 - Administração Geral											
FU18 - Demais Subfunções											
Ciência e Tecnologia											

Relatório Resumido de Execução Orçamentária

Prefeitura Municipal de Mauá - SP (Poder Executivo)

Orçamentos Fiscal e da Seguridade Social

CNPJ:

Exercício: 2025

Período de referência: 6º bimestre


Função/Subfunção - Intra	Execução da Despesa - Intra										INSCRITAS EM RESTOS A PAGAR NÃO PROCESSADOS (f)
	DOTAÇÃO INICIAL	DOTAÇÃO ATUALIZADA (a)	DESPESAS EMPENHADAS NO BIMESTRE	DESPESAS EMPENHADAS ATÉ O BIMESTRE (b)	% (b/III b)	SALDO (c) = (a-b)	DESPESAS LIQUIDADAS NO BIMESTRE	DESPESAS LIQUIDADAS ATÉ O BIMESTRE (d)	% (d/III d)	SALDO (e) = (a-d)	
Desenvolvimento Científico											
Desenvolvimento Tecnológico e Engenharia											
Difusão do Conhecimento Científico e Tecnológico											
FU19 - Administração Geral											
FU19 - Demais Subfunções											
Agricultura											
Abastecimento											
Extensão Rural											
Irrigação											
Promoção da Produção Agropecuária											
Defesa Agropecuária											
FU20 - Administração Geral											
FU20 - Demais Subfunções											
Organização Agrária											
Reforma Agrária											
Colonização											
FU21 - Administração Geral											
FU21 - Demais Subfunções											
Indústria											
Promoção Industrial											
Produção Industrial											
Mineração											
Propriedade Industrial											
Normalização e Qualidade											
FU22 - Administração Geral											
FU22 - Demais Subfunções											
Comércio e Serviços											
Promoção Comercial											
Comercialização											
Comércio Exterior											
Serviços Financeiros											
Turismo											
FU23 - Administração Geral											
FU23 - Demais Subfunções											
Comunicações											
Comunicações Postais											
Telecomunicações											
FU24 - Administração Geral											
FU24 - Demais Subfunções											
Energia											
Conservação de Energia											
Energia Elétrica											
Combustíveis Minerais											
Biocombustíveis											
FU25 - Administração Geral											
FU25 - Demais Subfunções											
Transporte											
Transporte Aéreo											
Transporte Rodoviário											
Transporte Ferroviário											
Transporte Aquaviário											
Transportes Especiais											
FU26 - Administração Geral											
FU26 - Demais Subfunções											
Desporto e Lazer											

Documento gerado em 30/01/2026 13:26:37

RREO-Anexo 02 | Tabela 2.0 - Demonstrativo da Execução das Despesas por Função/Subfunção

Notas Explicativas	Valores
	31/12/2025
Notas Explicativas	-
Notas Explicativas	

Demonstrativo da Receita Corrente Líquida		Evolução da Receita Corrente Líquida												TOTAL (ÚLTIMOS 12 MESES)	PREVISÃO ATUALIZADA 2025
		EVOLUÇÃO DA RECEITA REALIZADA NOS ÚLTIMOS 12 MESES													
ESPECIFICAÇÃO	<MR-11>	<MR-10>	<MR-9>	<MR-8>	<MR-7>	<MR-6>	<MR-5>	<MR-4>	<MR-3>	<MR-2>	<MR-1>	<MR>			
RECEITAS CORRENTES (I)	-	-	-	-	-	-	-	-	-	-	-	-	-	-	
Impostos, Taxas e Contribuições de Melhoria	146.829.945,06	137.417.576,00	192.245.331,01	144.105.886,10	136.166.344,42	159.767.559,95	164.701.714,96	141.869.469,48	172.764.561,66	177.754.483,58	137.810.325,83	224.180.927,78	1.935.614.125,83	1.942.147.519,14	
IPTU	22.384.627,25	25.093.766,88	89.705.701,69	35.315.670,37	31.004.085,47	49.722.071,13	35.732.931,71	31.583.499,32	43.976.683,44	41.661.110,91	34.640.646,29	39.255.641,75	480.576.436,21	509.070.000,00	
ISS	1.941.612,24	6.408.037,54	69.335.058,88	8.970.178,22	8.940.554,51	9.405.152,74	8.750.804,14	8.493.995,81	18.659.793,11	11.398.688,49	9.595.599,21	10.255.262,62	172.154.737,51	186.627.000,00	
ITBI	13.640.288,27	12.273.168,75	12.453.884,94	13.398.595,79	13.766.450,23	30.763.192,32	17.617.978,94	13.971.673,44	15.384.395,01	18.701.481,65	16.298.912,16	16.759.178,52	195.029.200,02	191.256.000,00	
IRRF	777.922,19	1.068.202,56	1.614.515,45	1.351.005,90	1.264.348,00	1.033.847,25	1.395.119,87	1.180.086,60	2.295.087,67	2.405.369,25	1.269.246,96	1.766.160,97	17.420.912,07	27.162.000,00	
Outros Impostos, Taxas e Contribuições de Melhoria	3.761.002,73	3.891.857,73	4.009.554,11	4.957.314,60	4.141.391,75	4.523.637,24	4.825.399,22	3.990.110,04	4.556.119,02	4.748.103,88	4.811.446,94	8.090.882,76	56.306.820,02	63.867.000,00	
Contribuições	2.263.801,72	1.952.500,30	2.292.688,31	6.638.575,86	2.891.340,98	3.996.241,58	3.143.629,54	3.947.633,43	3.081.288,63	4.407.467,64	2.665.441,62	2.384.156,88	39.664.766,59	40.158.000,00	
Receita Patrimonial	1.989.440,90	2.787.048,03	1.245.250,08	1.747.557,35	2.117.899,93	2.589.051,14	2.442.892,46	2.675.822,72	3.530.408,34	2.561.049,64	2.515.500,68	172.154.737,51	28.012.000,00	28.012.000,00	
Rendimentos de Aplicação Financeira	1.058.973,51	1.070.504,96	1.149.384,35	1.370.313,74	1.358.888,47	1.359.866,00	1.484.346,07	1.401.632,92	1.564.795,97	1.888.590,93	2.092.313,20	13.204.090,53	29.403.700,65	14.158.944,83	
Outras Receitas Patrimoniais	996.336,57	980.606,04	1.068.570,17	1.299.919,47	1.283.265,49	1.279.368,93	1.405.743,91	1.320.542,53	1.454.531,41	1.806.169,69	1.733.775,83	1.868.961,19	16.997.791,60	13.696.944,83	
Receita Agropecuária	62.636,94	89.898,92	80.814,18	70.394,27	75.622,98	80.497,07	78.602,16	81.090,39	110.264,56	82.421,24	358.537,37	11.335.128,97	12.505.909,05	462.000,00	
Receita Industrial															
Receita de Serviços	370.574,74	686.829,99	461.779,23	571.151,20	779.364,13	516.410,73	677.680,61	678.518,43	744.542,87	1.013.711,78	617.275,55	953.721,62	8.071.560,88	3.581.000,00	
Transferências Correntes	115.118.812,16	103.205.715,54	95.993.103,86	101.143.367,86	96.233.256,60	89.253.010,59	114.905.597,51	95.831.895,10	113.176.733,96	121.267.995,70	90.489.030,40	159.431.135,79	1.296.049.655,07	1.312.331.344,91	
Cota-Parte do FPM	11.619.056,35	15.591.431,97	10.267.675,22	10.433.710,11	13.309.676,78	13.670.866,55	14.368.935,60	11.072.060,46	14.050.879,74	9.423.431,52	12.809.644,84	20.628.301,36	157.245.670,48	173.150.000,00	
Cota-Parte do ICMS	41.221.266,29	43.803.341,86	40.265.385,5												

 <div> Sistema de Informações Contábeis e Fiscais do Setor Público Brasileiro </div> <div> TESOURO NACIONAL </div>	Relatório Resumido de Execução Orçamentária
	Prefeitura Municipal de Mauá - SP (Poder Executivo)
	Orçamentos Fiscal e da Seguridade Social
	CNPJ:
	Exercício: 2025
	Período de referência: 6º bimestre

RREO-Anexo 03 | Tabela 3.2 - Demonstrativo da Receita Corrente Líquida - Municípios

Notas Explicativas	Valores
	31/12/2025
Notas Explicativas	-
Notas Explicativas	

RREO-Anexo 04 | Tabela 4 - Demonstrativo das Receitas e Despesas Previdenciárias

Receitas Previdenciárias - RPPS - Fundo em Capitalização (Plano Previdenciário)	Execução da Receita	
	PREVISÃO ATUALIZADA (a)	RECEITAS REALIZADAS ATÉ O BIMESTRE (b)
Receitas	-	-
RECEITAS CORRENTES (I)		
Receita de Contribuições dos Segurados		
Ativo		
Inativo		
Pensionista		
Receita de Contribuições Patronais		
Ativo		
Inativo		
Pensionista		
Receita Patrimonial		
Receitas Imobiliárias		
Receitas de Valores Mobiliários		
Outras Receitas Patrimoniais		
Receita de Serviços		
Outras Receitas Correntes		
Compensação Financeira entre os Regimes		
Receita de Aportes Periódicos para Amortização de Déficit Atuarial do RPPS (II)		
Demais Receitas Correntes		
RECEITAS DE CAPITAL (III)		
Alienação de Bens, Direitos e Ativos		
Amortização de Empréstimos		
Outras Receitas de Capital		
TOTAL DAS RECEITAS DO FUNDO EM CAPITALIZAÇÃO (IV) = (I + III - II)		

 <div> Sistema de Informações Contábeis e Fiscais do Setor Público Brasileiro </div> <div> TESOURO NACIONAL </div>	Relatório Resumido de Execução Orçamentária
	Prefeitura Municipal de Mauá - SP (Poder Executivo)
	Orçamentos Fiscal e da Seguridade Social
	CNPJ:
	Exercício: 2025
	Período de referência: 6º bimestre

RREO-Anexo 04 | Tabela 4 - Demonstrativo das Receitas e Despesas Previdenciárias

Despesas Previdenciárias - RPPS - Fundo em Capitalização (Plano Previdenciário)	Execução da Despesa				
	DOTAÇÃO ATUALIZADA (c)	DESPESAS EMPENHADAS ATÉ O BIMESTRE (d)	DESPESAS LIQUIDADAS ATÉ O BIMESTRE (e)	DESPESAS PAGAS ATÉ O BIMESTRE (f)	INSCRITAS EM RESTOS A PAGAR NÃO PROCESSADOS NO EXERCÍCIO (g)
Despesas	-	-	-	-	-
Benefícios					
Aposentadorias					
Pensões por Morte					
Outras Despesas Previdenciárias					
Compensação Financeira entre os Regimes					
Demais Despesas Previdenciárias					
TOTAL DAS DESPESAS DO FUNDO EM CAPITALIZAÇÃO (V)					
RESULTADO PREVIDENCIÁRIO - FUNDO EM CAPITALIZAÇÃO (VI) = (IV – V)					

RREO-Anexo 04 | Tabela 4 - Demonstrativo das Receitas e Despesas Previdenciárias

Recursos RPPS Arrecadados em Exercícios Anteriores	Previsão Orçamentária
Recursos RPPS Arrecadados em Exercícios Anteriores	PREVISÃO ORÇAMENTÁRIA
VALOR	-

RREO-Anexo 04 | Tabela 4 - Demonstrativo das Receitas e Despesas Previdenciárias

Reserva Orçamentária do RPPS	Previsão Orçamentária
Reserva Orçamentária do RPPS	PREVISÃO ORÇAMENTÁRIA
VALOR	-

RREO-Anexo 04 | Tabela 4 - Demonstrativo das Receitas e Despesas Previdenciárias

Aportes de Recursos para o Fundo em Capitalização do RPPS	Aportes de Recursos
Aportes de Recursos para o Fundo em Capitalização do RPPS	APORTES REALIZADOS
Plano de Amortização - Contribuição Patronal Suplementar	-
Plano de Amortização - Aporte Periódico de Valores Predefinidos	
Outros Aportes para o RPPS	
Recursos para Cobertura de Déficit Financeiro	

RREO-Anexo 04 | Tabela 4 - Demonstrativo das Receitas e Despesas Previdenciárias

Bens e Direitos do RPPS (Fundo em Capitalização)	Período de Referência
Bens e Direitos do RPPS (Fundo em Capitalização)	SALDO ATUAL
Caixa e Equivalentes de Caixa	-
Investimentos e Aplicações	
Outros Bens e Direitos	

RREO-Anexo 04 | Tabela 4 - Demonstrativo das Receitas e Despesas Previdenciárias

Receitas Previdenciárias - RPPS - Fundo em Repartição (Plano Financeiro)	Execução da Receita	
	PREVISÃO ATUALIZADA (a)	RECEITAS REALIZADAS ATÉ O BIMESTRE (b)
Receitas	-	-
RECEITAS CORRENTES (VII)		
Receita de Contribuições dos Segurados		
Ativo		
Inativo		
Pensionista		
Receita de Contribuições Patronais		
Ativo		
Inativo		
Pensionista		
Receita Patrimonial		
Receitas Imobiliárias		
Receitas de Valores Mobiliários		
Outras Receitas Patrimoniais		
Receita de Serviços		
Outras Receitas Correntes		
Compensação Financeira entre os Regimes		
Demais Receitas Correntes		
RECEITAS DE CAPITAL (VIII)		
Alienação de Bens, Direitos e Ativos		
Amortização de Empréstimos		
Outras Receitas de Capital		
TOTAL DAS RECEITAS DO FUNDO EM REPARTIÇÃO (IX) = (VII + VIII)		

 <div> Sistema de Informações Contábeis e Fiscais do Setor Público Brasileiro </div> <div> TESOURO NACIONAL </div>	Relatório Resumido de Execução Orçamentária
	Prefeitura Municipal de Mauá - SP (Poder Executivo)
	Orçamentos Fiscal e da Seguridade Social
	CNPJ:
	Exercício: 2025
	Período de referência: 6º bimestre

RREO-Anexo 04 | Tabela 4 - Demonstrativo das Receitas e Despesas Previdenciárias

Despesas Previdenciárias - RPPS - Fundo em Repartição (Plano Financeiro)	Execução da Despesa				
	DOTAÇÃO ATUALIZADA (c)	DESPESAS EMPENHADAS ATÉ O BIMESTRE (d)	DESPESAS LIQUIDADAS ATÉ O BIMESTRE (e)	DESPESAS PAGAS ATÉ O BIMESTRE (f)	INSCRITAS EM RESTOS A PAGAR NÃO PROCESSADOS NO EXERCÍCIO (g)
Despesas	-	-	-	-	-
Benefícios					
Aposentadorias					
Pensões por Morte					
Outras Despesas Previdenciárias					
Compensação Financeira entre os Regimes					
Demais Despesas Previdenciárias					
TOTAL DAS DESPESAS DO FUNDO EM REPARTIÇÃO (X)					
RESULTADO PREVIDENCIÁRIO - FUNDO EM REPARTIÇÃO (XI) = (IX – X)					

RREO-Anexo 04 | Tabela 4 - Demonstrativo das Receitas e Despesas Previdenciárias

Aportes de Recursos para o Fundo em Repartição do RPPS	Aportes de Recursos
	APORTES REALIZADOS
Aportes de Recursos para o Fundo em Repartição do RPPS	-
Recursos para Cobertura de Insuficiências Financeiras	
Recursos para Formação de Reserva	

RREO-Anexo 04 | Tabela 4 - Demonstrativo das Receitas e Despesas Previdenciárias

Bens e Direitos do RPPS (Fundo em Repartição)	Período de Referência
	SALDO ATUAL
Bens e Direitos do RPPS (Fundo em Repartição)	-
Caixa e Equivalentes de Caixa	
Investimentos e Aplicações	
Outros Bens e Direitos	

RREO-Anexo 04 | Tabela 4 - Demonstrativo das Receitas e Despesas Previdenciárias

Receitas da Administração - RPPS	Execução da Receita	
	PREVISÃO ATUALIZADA (a)	RECEITAS REALIZADAS ATÉ O BIMESTRE (b)
Receitas da Administração - RPPS	-	-
RECEITAS CORRENTES		
TOTAL DAS RECEITAS DA ADMINISTRAÇÃO RPPS - (XII)		

 <div> Sistema de Informações Contábeis e Fiscais do Setor Público Brasileiro </div> <div> TESOURO NACIONAL </div>	Relatório Resumido de Execução Orçamentária
	Prefeitura Municipal de Mauá - SP (Poder Executivo)
	Orçamentos Fiscal e da Seguridade Social
	CNPJ:
	Exercício: 2025
	Período de referência: 6º bimestre

RREO-Anexo 04 | Tabela 4 - Demonstrativo das Receitas e Despesas Previdenciárias

Despesas da Administração - RPPS	Execução da Despesa				
	DOTAÇÃO ATUALIZADA (c)	DESPESAS EMPENHADAS ATÉ O BIMESTRE (d)	DESPESAS LIQUIDADAS ATÉ O BIMESTRE (e)	DESPESAS PAGAS ATÉ O BIMESTRE (f)	INSCRITAS EM RESTOS A PAGAR NÃO PROCESSADOS NO EXERCÍCIO (g)
Despesas da Administração - RPPS	-	-	-	-	-
DESPESAS CORRENTES (XIII)					
Pessoal e Encargos Sociais					
Demais Despesas Correntes					
DESPESAS DE CAPITAL (XIV)					
TOTAL DAS DESPESAS DA ADMINISTRAÇÃO RPPS (XV) = (XIII + XIV)					
RESULTADO DA ADMINISTRAÇÃO RPPS (XVI) = (XII – XV)					

RREO-Anexo 04 | Tabela 4 - Demonstrativo das Receitas e Despesas Previdenciárias

Bens e Direitos - Administração do RPPS	Período de Referência
	SALDO ATUAL
Bens e Direitos - Administração do RPPS	-
Caixa e Equivalentes de Caixa	
Investimentos e Aplicações	
Outros Bens e Direitos	


RREO-Anexo 04 | Tabela 4 - Demonstrativo das Receitas e Despesas Previdenciárias

Receitas Previdenciárias (Benefícios Mantidos Pelo Tesouro)	Execução da Receita	
	PREVISÃO ATUALIZADA (a)	RECEITAS REALIZADAS ATÉ O BIMESTRE (b)
Receitas Previdenciárias (Benefícios Mantidos Pelo Tesouro)	-	-
Contribuições dos Servidores		
Demais Receitas Previdenciárias		
TOTAL DAS RECEITAS (BENEFÍCIOS MANTIDOS PELO TESOURO) (XVII)		

 <div> Sistema de Informações Contábeis e Fiscais do Setor Público Brasileiro </div> <div> TESOURO NACIONAL </div>	Relatório Resumido de Execução Orçamentária
	Prefeitura Municipal de Mauá - SP (Poder Executivo)
	Orçamentos Fiscal e da Seguridade Social
	CNPJ:
	Exercício: 2025
	Período de referência: 6º bimestre

RREO-Anexo 04 | Tabela 4 - Demonstrativo das Receitas e Despesas Previdenciárias

Despesas Previdenciárias (Benefícios Mantidos Pelo Tesouro)	Execução da Despesa				
	DOTAÇÃO ATUALIZADA (c)	DESPESAS EMPENHADAS ATÉ O BIMESTRE (d)	DESPESAS LIQUIDADAS ATÉ O BIMESTRE (e)	DESPESAS PAGAS ATÉ O BIMESTRE (f)	INSCRITAS EM RESTOS A PAGAR NÃO PROCESSADOS NO EXERCÍCIO (g)
Despesas Previdenciárias (Benefícios Mantidos Pelo Tesouro)	-	-	-	-	-
Aposentadorias	3.924.287,88	3.862.895,86	3.862.895,86	3.862.895,86	
Pensões	646.000,00	447.057,57	447.057,57	447.057,57	
Outras Despesas Previdenciárias					
TOTAL DAS DESPESAS (BENEFÍCIOS MANTIDOS PELO TESOIRO) (XVIII)	4.570.287,88	4.309.953,43	4.309.953,43	4.309.953,43	
RESULTADO DOS BENEFÍCIOS MANTIDOS PELO TESOIRO (XIX) = (XVII - XVIII)	-4.570.287,88	-4.309.953,43	-4.309.953,43	-4.309.953,43	

 <div> Sistema de Informações Contábeis e Fiscais do Setor Público Brasileiro </div> <div> TESOURO NACIONAL </div>	Relatório Resumido de Execução Orçamentária
	Prefeitura Municipal de Mauá - SP (Poder Executivo)
	Orçamentos Fiscal e da Seguridade Social
	CNPJ:
	Exercício: 2025
	Período de referência: 6º bimestre

RREO-Anexo 04 | Tabela 4 - Demonstrativo das Receitas e Despesas Previdenciárias

Notas Explicativas	Valores
	31/12/2025
Notas Explicativas	-
Notas Explicativas	


RREO-Anexo 06 | Tabela 6.3 - Demonstrativo dos Resultados Primário e Nominal - Municípios

Cálculo Acima da Linha - Receitas Primárias	Receita Orçamentária	
	PREVISÃO ATUALIZADA	Até o Bimestre / 2025
		RECEITAS REALIZADAS (a)
Cálculo Acima da Linha - Receitas Primárias	-	-
RECEITAS CORRENTES (EXCETO FONTES RPPS) (I)	1.770.461.319,14	1.776.045.708,12
Impostos, Taxas e Contribuições de Melhoria	509.070.000,00	480.576.436,21
IPTU	186.627.000,00	172.154.737,51
ISS	191.256.000,00	195.029.200,02
ITBI	27.162.000,00	17.420.912,07
IRRF	63.867.000,00	56.306.820,02
Outros Impostos, Taxas e Contribuições de Melhoria	40.158.000,00	39.664.766,59
Contribuições	28.012.000,00	28.123.986,31
Receita Patrimonial	14.158.944,83	29.003.700,65
Aplicações Financeiras (II)	13.696.944,83	16.497.791,60
Outras Receitas Patrimoniais	462.000,00	12.505.909,05
Transferências Correntes	1.140.645.144,91	1.136.481.237,36
Cota-Parte do FPM	141.141.200,00	129.248.128,76
Cota-Parte do ICMS	482.696.800,00	455.006.525,39
Cota-Parte do IPVA	72.620.800,00	67.993.915,50
Cota-Parte do ITR	0,00	901,69
Transferências da LC nº 61/1989	3.388.000,00	3.282.161,03
Transferências do FUNDEB	152.008.555,68	152.993.683,32
Outras Transferências Correntes	288.789.789,23	327.955.921,67
Demais Receitas Correntes	78.575.229,40	101.860.347,59
Outras Receitas Financeiras (III)	269.000,00	79.168,48
Receitas Correntes Restantes	78.306.229,40	101.781.179,11
RECEITAS PRIMÁRIAS CORRENTES (EXCETO FONTES RPPS) (IV) = (I - (II + III))	1.756.495.374,31	1.759.468.748,04
RECEITAS PRIMÁRIAS CORRENTES (COM FONTES RPPS) (V)		
RECEITAS NÃO PRIMÁRIAS CORRENTES (COM FONTES RPPS) (VI)		
RECEITAS DE CAPITAL (EXCETO FONTES RPPS) (VII)	212.435.024,79	58.306.957,29
Operações de Crédito (VIII)	11.811.993,67	2.266.089,19
Amortização de Empréstimos (IX)		
Alienação de Bens	5.400.000,00	8.691,66
Receitas de Alienação de Investimentos Temporários (X)		
Receitas de Alienação de Investimentos Permanentes (XI)		
Outras Alienações de Bens	5.400.000,00	8.691,66
Transferências de Capital	175.752.560,00	32.989.236,99
Convênios	165.342.000,00	24.111.970,58
Outras Transferências de Capital	10.410.560,00	8.877.266,41
Outras Receitas de Capital	19.470.471,12	23.042.939,45
Outras Receitas de Capital Não Primárias (XII)		
Outras Receitas de Capital Primárias	19.470.471,12	23.042.939,45
RECEITAS PRIMÁRIAS DE CAPITAL (EXCETO FONTES RPPS) (XIII) = (VII - (VIII + IX + X + XI + XII))	200.623.031,12	56.040.868,10
RECEITAS PRIMÁRIAS DE CAPITAL (COM FONTES RPPS) (XIV)		
RECEITAS NÃO PRIMÁRIAS DE CAPITAL (COM FONTES RPPS) (XV)		
RECEITA PRIMÁRIA TOTAL (XVI) = (IV + V + XIII + XIV)	1.957.118.405,43	1.815.509.616,14
RECEITA PRIMÁRIA TOTAL (EXCETO FONTES RPPS) (XVII) = (IV + XIII)	1.957.118.405,43	1.815.509.616,14

 <div>Sistema de Informações Contábeis e Fiscais do Setor Público Brasileiro</div> <div>TESOURO NACIONAL</div>	Relatório Resumido de Execução Orçamentária
	Prefeitura Municipal de Mauá - SP (Poder Executivo)
	Orçamentos Fiscal e da Seguridade Social
	CNPJ:
	Exercício: 2025
	Período de referência: 6º bimestre

RREO-Anexo 06 | Tabela 6.3 - Demonstrativo dos Resultados Primário e Nominal - Municípios

Cálculo Acima da Linha - Despesas Primárias	Despesa Orçamentária						
	DOTAÇÃO ATUALIZADA	Até o Bimestre / 2025					RESTOS A PAGAR NÃO PROCESSADOS
		DESPESAS EMPENHADAS	DESPESAS LIQUIDADAS	DESPESAS PAGAS (a)	RESTOS A PAGAR PROCESSADOS PAGOS (b)	LIQUIDADOS	
Cálculo Acima da Linha - Despesas Primárias	-	-	-	-	-	-	-
DESPESAS CORRENTES (EXCETO FONTES RPPS) (XVIII)	1.649.787.468,84	1.559.394.208,01	1.507.189.141,55	1.474.750.376,65	34.973.238,23	14.531.953,00	14.530.636,84
Pessoal e Encargos Sociais	640.382.872,85	628.641.707,02	628.629.668,15	614.473.421,11	8.930.762,91		
Juros e Encargos da Dívida (XIX)	89.746.862,00	88.511.250,59	88.511.250,59	86.853.250,17	3.232.904,35		
Outras Despesas Correntes	919.657.733,99	842.241.250,40	790.048.222,81	773.423.705,37	22.809.570,97	14.531.953,00	14.530.636,84
DESPESAS PRIMÁRIAS CORRENTES (EXCETO FONTES RPPS) (XX) = (XVIII - XIX)	1.560.040.606,84	1.470.882.957,42	1.418.677.890,96	1.387.897.126,48	31.740.333,88	14.531.953,00	14.530.636,84
DESPESAS PRIMÁRIAS CORRENTES (COM FONTES RPPS) (XXI)							
DESPESAS NÃO PRIMÁRIAS CORRENTES (COM FONTES RPPS) (XXII)							
DESPESAS DE CAPITAL (EXCETO FONTES RPPS) (XXIII)	355.459.566,04	254.200.138,68	217.140.904,06	216.136.816,94	1.916.088,31	2.535.445,54	2.535.445,54
Investimentos	182.633.051,78	81.604.265,40	44.595.394,78	43.591.307,66	1.849.734,53	2.490.728,54	2.490.728,54
Inversões Financeiras	1.347.043,14	1.124.392,72	1.074.028,72	1.074.028,72	66.353,78	44.717,00	44.717,00
Concessão de Empréstimos e Financiamentos (XXIV)							
Aquisição de Título de Capital já Integralizado (XXV)							
Aquisição de Título de Crédito (XXVI)							
Demais Inversões Financeiras	1.347.043,14	1.124.392,72	1.074.028,72	1.074.028,72	66.353,78	44.717,00	44.717,00
Amortização da Dívida (XXVII)	171.479.471,12	171.471.480,56	171.471.480,56	171.471.480,56			
DESPESAS PRIMÁRIAS DE CAPITAL (EXCETO FONTES RPPS) (XXVIII) = (XXIII - (XXIV + XXV + XXVI + XXVII))	183.980.094,92	82.728.658,12	45.669.423,50	44.665.336,38	1.916.088,31	2.535.445,54	2.535.445,54
RESERVA DE CONTINGÊNCIA (XXIX)	844.626,02						
DESPESAS PRIMÁRIAS DE CAPITAL (COM FONTES RPPS) (XXX)							
DESPESAS NÃO PRIMÁRIAS DE CAPITAL (COM FONTES RPPS) (XXXI)							
DESPESA PRIMÁRIA TOTAL (XXXII) = (XX + XXI + XXVIII + XXIX + XXX)	1.744.865.327,78	1.553.611.615,54	1.464.347.314,46	1.432.562.462,86	33.656.422,19	17.067.398,54	17.066.082,38
DESPESA PRIMÁRIA TOTAL (EXCETO FONTES RPPS) (XXXIII) = (XX + XXVIII + XXIX)	1.744.865.327,78	1.553.611.615,54	1.464.347.314,46	1.432.562.462,86	33.656.422,19	17.067.398,54	17.066.082,38

 <p>Sistema de Informações Contábeis e Fiscais do Setor Público Brasileiro</p> <p>TESOURO NACIONAL</p>	Relatório Resumido de Execução Orçamentária
	Prefeitura Municipal de Mauá - SP (Poder Executivo)
	Orçamentos Fiscal e da Seguridade Social
	CNPJ:
	Exercício: 2025
	Período de referência: 6º bimestre

RREO-Anexo 06 | Tabela 6.3 - Demonstrativo dos Resultados Primário e Nominal - Municípios

Resultado Primário - Acima da Linha	Até o Bimestre / 2025
	VALOR
Resultado Primário - Acima da Linha	-
RESULTADO PRIMÁRIO (COM RPPS) - Acima da Linha (XXXIV) = (XVIa - (XXXIIIa + XXXIIb + XXXIIc))	332.224.648,71
RESULTADO PRIMÁRIO (SEM RPPS) - Acima da Linha (XXXV) = (XVIIa - (XXXIIIa + XXXIIb + XXXIIc))	332.224.648,71

RREO-Anexo 06 | Tabela 6.3 - Demonstrativo dos Resultados Primário e Nominal - Municípios

Meta Fiscal para o Resultado Primário	Meta Fixada na LDO
	VALOR CORRENTE
Meta Fiscal para o Resultado Primário	-
Meta fixada no Anexo de Metas Fiscais da LDO para o exercício de referência	31.705.900,00

RREO-Anexo 06 | Tabela 6.3 - Demonstrativo dos Resultados Primário e Nominal - Municípios

Juros Nominais	Até o Bimestre / 2025
	VALOR INCORRIDO
Juros Nominais	-
Juros, Encargos e Variações Monetárias Ativos (Exceto RPPS) (XXXVI)	20.180.104,77
Juros, Encargos e Variações Monetárias Passivos (Exceto RPPS) (XXXVII)	147.469.493,15

RREO-Anexo 06 | Tabela 6.3 - Demonstrativo dos Resultados Primário e Nominal - Municípios

Resultado Nominal - Acima da Linha	Até o Bimestre / 2025
	VALOR
Resultado Nominal - Acima da Linha	-
RESULTADO NOMINAL (SEM RPPS) - Acima da Linha (XXXVIII) = XXXV + (XXXVI - XXXVII)	204.935.260,33

RREO-Anexo 06 | Tabela 6.3 - Demonstrativo dos Resultados Primário e Nominal - Municípios

Cálculo Abaixo da Linha - Resultado Nominal	Saldo	
	Em 31/12/2024 (a)	Até o Bimestre 2025 (b)
Cálculo Abaixo da Linha - Resultado Nominal	-	-
DÍVIDA CONSOLIDADA (XXXIX)	1.422.704.307,32	1.324.407.905,43
DEDUÇÕES (XL)	127.994.860,85	187.456.135,37
Disponibilidade de Caixa	81.500.912,62	187.419.553,93
Disponibilidade de Caixa Bruta	160.931.761,14	268.768.155,32
(-) Restos a Pagar Processados (XLI)	49.906.637,49	33.498.059,08
(-) Depósitos Restituíveis e Valores Vinculados	29.524.211,03	47.850.542,31
Demais Haveres Financeiros	46.493.948,23	36.581,44
DÍVIDA CONSOLIDADA LÍQUIDA (XLII) = (XXXIX - XL)	1.294.709.446,47	1.136.951.770,06

RREO-Anexo 06 | Tabela 6.3 - Demonstrativo dos Resultados Primário e Nominal - Municípios


Resultado Nominal - Abaixo da Linha	Até o Bimestre / 2025
	VALOR
Resultado Nominal - Abaixo da Linha	-
RESULTADO NOMINAL (SEM RPPS) - Abaixo da Linha (XLIII) = (XLIIa - XLIIb)	157.757.676,41

RREO-Anexo 06 | Tabela 6.3 - Demonstrativo dos Resultados Primário e Nominal - Municípios

Meta Fiscal para o Resultado Nominal	Meta Fixada na LDO
	VALOR CORRENTE
Meta Fiscal para o Resultado Nominal	-
Meta fixada no Anexo de Metas Fiscais da LDO para o exercício de referência	8.866.498,00

RREO-Anexo 06 | Tabela 6.3 - Demonstrativo dos Resultados Primário e Nominal - Municípios

Ajuste Metodológico	Até o Bimestre / 2025
	VALOR
Ajuste Metodológico	-
VARIAÇÃO DO SALDO DE RPP (XLIV) = (XLIIb - XLIIa)	-16.408.578,41
RECEITA DE ALIENAÇÃO DE INVESTIMENTOS PERMANENTES (XLV) = (XI)	
VARIAÇÃO CAMBIAL (XLVI)	
VARIAÇÃO DO SALDO DE PRECATÓRIOS INTEGRANTES DA DC (XLVII)	-16.862.557,84
VARIAÇÃO DO SALDO DAS DEMAIS OBRIGAÇÕES INTEGRANTES DA DC (XLVIII)	
OUTROS AJUSTES (XLIX)	80.448.720,17
RESULTADO NOMINAL (SEM RPPS) AJUSTADO - Abaixo da Linha (L) = (XLIII + (XLIV - XLV + XLVI + XLVII + XLVIII) +/- (XLIX))	204.935.260,33

 <div> Sistema de Informações Contábeis e Fiscais do Setor Público Brasileiro </div> <div> TESOURO NACIONAL </div>	Relatório Resumido de Execução Orçamentária
	Prefeitura Municipal de Mauá - SP (Poder Executivo)
	Orçamentos Fiscal e da Seguridade Social
	CNPJ:
	Exercício: 2025
	Período de referência: 6º bimestre

RREO-Anexo 06 | Tabela 6.3 - Demonstrativo dos Resultados Primário e Nominal - Municípios

Resultado Primário - Abaixo da Linha	Até o Bimestre / 2025
	VALOR
Resultado Primário - Abaixo da Linha	-
RESULTADO PRIMÁRIO (SEM RPPS) - Abaixo da Linha (LI) = (L) - (XXXVI - XXXVII)	332.224.648,71

RREO-Anexo 06 | Tabela 6.3 - Demonstrativo dos Resultados Primário e Nominal - Municípios

Informações Adicionais	PREVISÃO ORÇAMENTÁRIA
	PREVISÃO ORÇAMENTÁRIA
Informações Adicionais	-
SALDO DE EXERCÍCIOS ANTERIORES	23.195.316,97
Recursos Arrecadados em Exercícios Anteriores - RPPS	
Superávit Financeiro Utilizado para Abertura e Reabertura de Créditos Adicionais	23.195.316,97
RESERVA ORÇAMENTÁRIA DO RPPS	

RREO-Anexo 06 | Tabela 6.3 - Demonstrativo dos Resultados Primário e Nominal - Municípios

Notas Explicativas	Valores
	31/12/2025
Notas Explicativas	-
Notas Explicativas	

RREO-Anexo 07 | Tabela 7.0 - Demonstrativo dos Restos à Pagar por Poder e Órgão - Municípios

Poder/Órgão	Poder/Órgão											
	Poder/Órgão											
	RESTOS A PAGAR PROCESSADOS					RESTOS A PAGAR NÃO PROCESSADOS						
	Inscritos		Pagos (c)	Cancelados (d)	Saldo e = (a+ b) - (c + d)	Inscritos		Liquidados (h)	Pagos (i)	Cancelados (j)	Saldo k = (f + g) - (i + j)	Saldo Total L = (e + k)
	Em Exercícios Anteriores (a)	Em 31 de dezembro de 2024 (b)				Em Exercícios Anteriores (f)	Em 31 de dezembro de 2024 (g)					
RESTOS A PAGAR (EXCETO INTRA-ORÇAMENTÁRIOS) (I)	12.412.453,15	36.935.608,48	36.889.326,54	12.404.844,19	53.890,90	2.137.715,89	25.623.234,22	17.067.398,54	17.066.082,38	8.929.798,20	1.765.069,53	1.818.960,43
PODER EXECUTIVO	12.412.453,15	36.891.246,41	36.844.964,47	12.404.844,19	53.890,90	1.503.933,89	24.002.964,91	15.562.028,65	15.560.712,49	8.841.887,78	1.104.298,53	1.158.189,43
PODER LEGISLATIVO		44.362,07	44.362,07		0,00	633.782,00	1.620.269,31	1.505.369,89	1.505.369,89	87.910,42	660.771,00	660.771,00
Câmara Municipal		44.362,07	44.362,07		0,00	633.782,00	1.620.269,31	1.505.369,89	1.505.369,89	87.910,42	660.771,00	660.771,00
Tribunal de Contas do Município												
RESTOS A PAGAR (INTRA-ORÇAMENTÁRIOS) (II)												
TOTAL (III) = (I + II)	12.412.453,15	36.935.608,48	36.889.326,54	12.404.844,19	53.890,90	2.137.715,89	25.623.234,22	17.067.398,54	17.066.082,38	8.929.798,20	1.765.069,53	1.818.960,43

RREO-Anexo 07 | Tabela 7.0 - Demonstrativo dos Restos à Pagar por Poder e Órgão - Municípios

Poder/Órgão - Intra	Poder/Órgão - Intra											
	Poder/Órgão Intra											
	RESTOS A PAGAR PROCESSADOS					RESTOS A PAGAR NÃO PROCESSADOS						
	Inscritos		Pagos (c)	Cancelados (d)	Saldo e = (a + b) - (c + d)	Inscritos		Liquidados (h)	Pagos (i)	Cancelados (j)	Saldo k = (f + g) - (i + j)	Saldo Total L = (e + k)
	Em Exercícios Anteriores (a)	Em 31 de dezembro de 2024 (b)				Em Exercícios Anteriores (f)	Em 31 de dezembro de 2024 (g)					
RESTOS A PAGAR (INTRA-ORÇAMENTÁRIOS) (II)												
PODER EXECUTIVO												
PODER LEGISLATIVO												
Câmara Municipal												
Tribunal de Contas do Município												

Relatório Resumido de Execução Orçamentária
Prefeitura Municipal de Mauá - SP (Poder Executivo)
Orçamentos Fiscal e da Seguridade Social
CNPJ:
Exercício: 2025
Período de referência: 6º bimestre

RREO-Anexo 07 | Tabela 7.0 - Demonstrativo dos Restos à Pagar por Poder e Órgão - Municípios

Notas Explicativas	Valores
	31/12/2025
Notas Explicativas	-
Notas Explicativas	

RREO-Anexo 09 | Tabela 9.0 - Demonstrativo das Receitas de Operações de Crédito e Despesas de Capital

Receitas	Receitas de Operações de Crédito		
	PREVISÃO ATUALIZADA (a)	RECEITAS REALIZADAS (b)	SALDO NÃO REALIZADO (c) = (a - b)
Receitas	-	-	-
RECEITAS DE OPERAÇÕES DE CRÉDITO (I)	11.811.993,67	2.266.089,19	9.545.904,48

RREO-Anexo 09 | Tabela 9.0 - Demonstrativo das Receitas de Operações de Crédito e Despesas de Capital

Despesas	Despesas de Capital		
	DOTAÇÃO ATUALIZADA (d)	DESPESAS EMPENHADAS (e)	SALDO NÃO EXECUTADO (f) = (d - e)
Despesas	-	-	-
DESPESAS DE CAPITAL	355.459.566,04	254.200.138,68	101.259.427,36
Investimentos	182.633.051,78	81.604.265,40	101.028.786,38
Inversões Financeiras	1.347.043,14	1.124.392,72	222.650,42
Amortização da Dívida	171.479.471,12	171.471.480,56	7.990,56
(-) Incentivos Fiscais a Contribuinte			
(-) Incentivos Fiscais a Contribuinte por Instituições Financeiras			
DESPESA DE CAPITAL LÍQUIDA (II)	355.459.566,04	254.200.138,68	101.259.427,36

RREO-Anexo 09 | Tabela 9.0 - Demonstrativo das Receitas de Operações de Crédito e Despesas de Capital

Resultado para Apuração da Regra de Ouro	Resultado para Apuração da Regra de Ouro		
	(d - a)	(e - b)	(f - c)
Resultado para Apuração da Regra de Ouro	-	-	-
RESULTADO PARA APURAÇÃO DA REGRA DE OURO (III) = (II - I)	343.647.572,37	251.934.049,49	91.713.522,88

RREO-Anexo 09 | Tabela 9.0 - Demonstrativo das Receitas de Operações de Crédito e Despesas de Capital

Notas Explicativas	Valores
	31/12/2025
Notas Explicativas	-
Notas Explicativas	

 <div>Sistema de Informações Contábeis e Fiscais do Setor Público Brasileiro</div> <div>TESOURO NACIONAL</div>	Relatório Resumido de Execução Orçamentária
	Prefeitura Municipal de Mauá - SP (Poder Executivo)
	Orçamentos Fiscal e da Seguridade Social
	CNPJ:
	Exercício: 2025
	Período de referência: 6º bimestre

RREO-Anexo 10 - RPPS | Tabela 10 - Demonstrativo da Projeção Atuarial do Regime Próprio de Previdência dos Servidores

Projeção Atuarial do RPPS - Fundo em Capitalização (Plano Previdenciário)	Projeção Atuarial do RPPS - Fundo em Capitalização (Plano Previdenciário)			
	Projeção Atuarial do RPPS - Fundo em Capitalização (Plano Previdenciário)			
	RECEITAS PREVIDENCIÁRIAS (a)	DESPESAS PREVIDENCIÁRIAS (b)	RESULTADO PREVIDENCIÁRIO (c) = (a - b)	SALDO FINANCEIRO DO EXERCÍCIO (d) = ("d" exercício Anterior) + (c)
2024				
2025				
2026				
2027				
2028				
2029				
2030				
2031				
2032				
2033				
2034				
2035				
2036				
2037				
2038				
2039				
2040				
2041				
2042				
2043				
2044				
2045				
2046				
2047				
2048				
2049				
2050				
2051				
2052				
2053				
2054				
2055				
2056				
2057				
2058				
2059				
2060				
2061				
2062				
2063				
2064				

 <div>Sistema de Informações Contábeis e Fiscais do Setor Público Brasileiro</div> <div>TESOURO NACIONAL</div>	Relatório Resumido de Execução Orçamentária
	Prefeitura Municipal de Mauá - SP (Poder Executivo)
	Orçamentos Fiscal e da Seguridade Social
	CNPJ:
	Exercício: 2025
	Período de referência: 6º bimestre

Projeção Atuarial do RPPS - Fundo em Capitalização (Plano Previdenciário)	Projeção Atuarial do RPPS - Fundo em Capitalização (Plano Previdenciário)			
	Projeção Atuarial do RPPS - Fundo em Capitalização (Plano Previdenciário)			
	RECEITAS PREVIDENCIÁRIAS (a)	DESPESAS PREVIDENCIÁRIAS (b)	RESULTADO PREVIDENCIÁRIO (c) = (a - b)	SALDO FINANCEIRO DO EXERCÍCIO (d) = ("d" exercício Anterior) + (c)
2065				
2066				
2067				
2068				
2069				
2070				
2071				
2072				
2073				
2074				
2075				
2076				
2077				
2078				
2079				
2080				
2081				
2082				
2083				
2084				
2085				
2086				
2087				
2088				
2089				
2090				
2091				
2092				
2093				
2094				
2095				
2096				
2097				
2098				

RREO-Anexo 10 - RPPS | Tabela 10 - Demonstrativo da Projeção Atuarial do Regime Próprio de Previdência dos Servidores


Projeção Atuarial do RPPS - Fundo em Repartição (Plano Financeiro)	Projeção Atuarial do RPPS - Fundo em Repartição (Plano Financeiro)			
	Projeção Atuarial do RPPS - Fundo em Repartição (Plano Financeiro)			
	RECEITAS PREVIDENCIÁRIAS (a)	DESPESAS PREVIDENCIÁRIAS (b)	RESULTADO PREVIDENCIÁRIO (c) = (a - b)	SALDO FINANCEIRO DO EXERCÍCIO (d) = ("d" exercício Anterior) + (c)
2024				

Relatório Resumido de Execução Orçamentária
Prefeitura Municipal de Mauá - SP (Poder Executivo)
Orçamentos Fiscal e da Seguridade Social
CNPJ:
Exercício: 2025
Período de referência: 6º bimestre

Projeção Atuarial do RPPS - Fundo em Repartição (Plano Financeiro)	Projeção Atuarial do RPPS - Fundo em Repartição (Plano Financeiro)			
	Projeção Atuarial do RPPS - Fundo em Repartição (Plano Financeiro)			
	RECEITAS PREVIDENCIÁRIAS (a)	DESPESAS PREVIDENCIÁRIAS (b)	RESULTADO PREVIDENCIÁRIO (c) = (a - b)	SALDO FINANCEIRO DO EXERCÍCIO (d) = ("d" exercício Anterior) + (c)
2025				
2026				
2027				
2028				
2029				
2030				
2031				
2032				
2033				
2034				
2035				
2036				
2037				
2038				
2039				
2040				
2041				
2042				
2043				
2044				
2045				
2046				
2047				
2048				
2049				
2050				
2051				
2052				
2053				
2054				
2055				
2056				
2057				
2058				
2059				
2060				
2061				
2062				
2063				
2064				
2065				
2066				
2067				

Relatório Resumido de Execução Orçamentária
Prefeitura Municipal de Mauá - SP (Poder Executivo)
Orçamentos Fiscal e da Seguridade Social
CNPJ:
Exercício: 2025
Período de referência: 6º bimestre

Projeção Atuarial do RPPS - Fundo em Repartição (Plano Financeiro)	Projeção Atuarial do RPPS - Fundo em Repartição (Plano Financeiro)			
	Projeção Atuarial do RPPS - Fundo em Repartição (Plano Financeiro)			
	RECEITAS PREVIDENCIÁRIAS (a)	DESPESAS PREVIDENCIÁRIAS (b)	RESULTADO PREVIDENCIÁRIO (c) = (a - b)	SALDO FINANCEIRO DO EXERCÍCIO (d) = ("d" exercício Anterior) + (c)
2068				
2069				
2070				
2071				
2072				
2073				
2074				
2075				
2076				
2077				
2078				
2079				
2080				
2081				
2082				
2083				
2084				
2085				
2086				
2087				
2088				
2089				
2090				
2091				
2092				
2093				
2094				
2095				
2096				
2097				
2098				

 <div> Sistema de Informações Contábeis e Fiscais do Setor Público Brasileiro </div> <div> TESOURO NACIONAL </div>	Relatório Resumido de Execução Orçamentária
	Prefeitura Municipal de Mauá - SP (Poder Executivo)
	Orçamentos Fiscal e da Seguridade Social
	CNPJ:
	Exercício: 2025
	Período de referência: 6º bimestre

RREO-Anexo 10 - RPPS | Tabela 10 - Demonstrativo da Projeção Atuarial do Regime Próprio de Previdência dos Servidores

Notas Explicativas	Valores
	31/12/2025
Notas Explicativas	-
Notas Explicativas	


RREO-Anexo 11 | Tabela 11.0 - Demonstrativo da Receita de Alienação de Ativos e Aplicação dos Recursos

Receitas	Execução da Receita		
	PREVISÃO ATUALIZADA (a)	RECEITAS REALIZADAS (b)	SALDO (c) = (a - b)
Receitas	-	-	-
RECEITAS DE ALIENAÇÃO DE ATIVOS (I)	5.401.000,00	15.643,23	5.385.356,77
Receita de Alienação de Bens Móveis	1.000.000,00		1.000.000,00
Receita de Alienação de Bens Imóveis	4.400.000,00	8.691,66	4.391.308,34
Receita de Alienação de Bens Intangíveis			
Receita de Rendimentos de Aplicações Financeiras	1.000,00	6.951,57	-5.951,57

 <div> Sistema de Informações Contábeis e Fiscais do Setor Público Brasileiro </div> <div> TESOURO NACIONAL </div>	Relatório Resumido de Execução Orçamentária
	Prefeitura Municipal de Mauá - SP (Poder Executivo)
	Orçamentos Fiscal e da Seguridade Social
	CNPJ:
	Exercício: 2025
	Período de referência: 6º bimestre

RREO-Anexo 11 | Tabela 11.0 - Demonstrativo da Receita de Alienação de Ativos e Aplicação dos Recursos

Despesas	Execução da Despesa						
	DOTAÇÃO ATUALIZADA (d)	DESPESAS EMPENHADAS (e)	DESPESAS LIQUIDADAS	DESPESAS PAGAS (f)	DESPESAS INSCRITAS EM RESTOS A PAGAR NÃO PROCESSADOS	PAGAMENTO DE RESTOS A PAGAR (g)	SALDO (h) = (d-e)
Despesas	-	-	-	-	-	-	-
APLICAÇÃO DOS RECURSOS DA ALIENAÇÃO DE ATIVOS (II)	1.311.089,44	1.587,78	587,78	587,78	1.000,00		1.309.501,66
DESPESAS DE CAPITAL	1.311.089,44	1.587,78	587,78	587,78	1.000,00		1.309.501,66
Investimentos	1.311.089,44	1.587,78	587,78	587,78	1.000,00		1.309.501,66
Inversões Financeiras							
Amortização da Dívida							
DESPESAS CORRENTES DOS REGIMES DE PREVIDÊNCIA							
Regime Geral da Previdência Social							
Regime Próprio de Previdência dos Servidores Públicos							

 <div> Sistema de Informações Contábeis e Fiscais do Setor Público Brasileiro </div> <div> TESOURO NACIONAL </div>	Relatório Resumido de Execução Orçamentária
	Prefeitura Municipal de Mauá - SP (Poder Executivo)
	Orçamentos Fiscal e da Seguridade Social
	CNPJ:
	Exercício: 2025
	Período de referência: 6º bimestre

RREO-Anexo 11 | Tabela 11.0 - Demonstrativo da Receita de Alienação de Ativos e Aplicação dos Recursos

Saldo Financeiro a Aplicar	Saldo Financeiro a Aplicar		
	2024 (I)	2025 (J) = (Ib - (II f + II g))	SALDO ATUAL (K) = (III + III J)
Saldo Financeiro a Aplicar	-	-	-
VALOR (III)	64.337,45	15.055,45	79.392,90

RREO-Anexo 11 | Tabela 11.0 - Demonstrativo da Receita de Alienação de Ativos e Aplicação dos Recursos

Notas Explicativas	Valores
	31/12/2025
Notas Explicativas	-
Notas Explicativas	

RREO-Anexo 13 | Tabela 13.0 - Demonstrativo das Parcerias Público-Privadas

Impactos das Contratações de PPP	Especificação de PPP	
	SALDO TOTAL EM 31 DE DEZEMBRO DO EXERCÍCIO ANTERIOR	SALDO FINAL ATÉ O BIMESTRE
Impactos das Contratações de PPP	-	-
TOTAL DE ATIVOS	104.967.799,42	116.783.921,36
Ativos Constituídos pela SPE	104.967.799,42	116.783.921,36
TOTAL DE PASSIVOS	101.819.425,31	108.841.726,71
Obrigações decorrentes de Ativos Constituídos pela SPE	101.819.425,31	108.841.726,71
Provisões de PPP		
Outros Passivos		
ATOS POTENCIAIS PASSIVOS	554.028.675,41	560.575.383,21
Obrigações Contratuais	554.028.675,41	560.575.383,21
Riscos não Provisionados		
Garantias Concedidas		
Outros Passivos Contingentes		

 <div>Sistema de Informações Contábeis e Fiscais do Setor Público Brasileiro</div> <div>TESOURO NACIONAL</div>	Relatório Resumido de Execução Orçamentária
	Prefeitura Municipal de Mauá - SP (Poder Executivo)
	Orçamentos Fiscal e da Seguridade Social
	CNPJ:
	Exercício: 2025
	Período de referência: 6º bimestre

RREO-Anexo 13 | Tabela 13.0 - Demonstrativo das Parcerias Público-Privadas | Do Ente Federado, exceto estatais não dependentes - Contratadas (I.1)

Despesas de PPP Do Ente Federado, exceto estatais não dependentes - Contratadas (I.1)	Despesas de PPP										
	EXERCÍCIO ANTERIOR	EXERCÍCIO CORRENTE (EC)	<EC + 1>	<EC + 2>	<EC + 3>	<EC + 4>	<EC + 5>	<EC + 6>	<EC + 7>	<EC + 8>	<EC + 9>
CONTRATO DE PARCERIA PÚBLICO PRIVADA Nº 03/2016	28.457.112,39	26.629.000,00	27.915.526,88	29.264.209,73	30.678.051,49	32.160.200,19	33.713.955,94	35.342.778,29	37.050.293,94	38.840.304,79	40.716.796,44

RREO-Anexo 13 | Tabela 13.0 - Demonstrativo das Parcerias Público-Privadas | Do Ente Federado, exceto estatais não dependentes - A Contratar (I.2)

Despesas de PPP Do Ente Federado, exceto estatais não dependentes - A contratar (I.2)	Despesas de PPP										
	EXERCÍCIO ANTERIOR	EXERCÍCIO CORRENTE (EC)	<EC + 1>	<EC + 2>	<EC + 3>	<EC + 4>	<EC + 5>	<EC + 6>	<EC + 7>	<EC + 8>	<EC + 9>

RREO-Anexo 13 | Tabela 13.0 - Demonstrativo das Parcerias Público-Privadas | Das Estatais Não-Dependentes (II.1)


Despesas de PPP das Estatais Não-dependentes - Contratadas (II.1)	Despesas de PPP										
	EXERCÍCIO ANTERIOR	EXERCÍCIO CORRENTE (EC)	<EC + 1>	<EC + 2>	<EC + 3>	<EC + 4>	<EC + 5>	<EC + 6>	<EC + 7>	<EC + 8>	<EC + 9>

RREO-Anexo 13 | Tabela 13.0 - Demonstrativo das Parcerias Público-Privadas | Das Estatais Não Dependentes - A contratar (II.2)

Despesas de PPP das Estatais Não-dependentes - A Contratar (II.2)	Despesas de PPP										
	EXERCÍCIO ANTERIOR	EXERCÍCIO CORRENTE (EC)	<EC + 1>	<EC + 2>	<EC + 3>	<EC + 4>	<EC + 5>	<EC + 6>	<EC + 7>	<EC + 8>	<EC + 9>

RREO-Anexo 13 | Tabela 13.0 - Demonstrativo das Parcerias Público-Privadas

Total das Despesas de PPP	Despesas de PPP										
	EXERCÍCIO ANTERIOR	EXERCÍCIO CORRENTE (EC)	<EC + 1>	<EC + 2>	<EC + 3>	<EC + 4>	<EC + 5>	<EC + 6>	<EC + 7>	<EC + 8>	<EC + 9>
Total das Despesas de PPP	-	-	-	-	-	-	-	-	-	-	-
TOTAL DAS DESPESAS DE PPP DO ENTE FEDERADO (I) = (I.1 + I.2)	28.457.112,39	26.629.000,00	27.915.526,88	29.264.209,73	30.678.051,49	32.160.200,19	33.713.955,94	35.342.778,29	37.050.293,94	38.840.304,79	40.716.796,44
TOTAL DAS DESPESAS DE PPP DAS ESTATAIS NÃO-DEPENDENTES (II) = (II.1 + II.2)											
TOTAL DAS DESPESAS DE PPP (III) = (I + II)	28.457.112,39	26.629.000,00	27.915.526,88	29.264.209,73	30.678.051,49	32.160.200,19	33.713.955,94	35.342.778,29	37.050.293,94	38.840.304,79	40.716.796,44
RECEITA CORRENTE LÍQUIDA (RCL) (IV)	1.620.147.808,06	1.776.045.708,12	1.809.928.434,25	1.844.457.562,18	1.879.645.423,71	1.915.504.585,91	1.952.047.855,60	1.989.288.283,92	2.027.239.171,01	2.065.914.070,72	2.105.326.795,49
TOTAL DAS DESPESAS CONSIDERADAS PARA O LIMITE = (I)	28.457.112,39	26.629.000,00	27.915.526,88	29.264.209,73	30.678.051,49	32.160.200,19	33.713.955,94	35.342.778,29	37.050.293,94	38.840.304,79	40.716.796,44
TOTAL DAS DESPESAS CONSIDERADAS PARA O LIMITE / RCL (%) (V) = (I / IV)	1,76	1,50	1,54	1,59	1,63	1,68	1,73	1,78	1,83	1,88	1,93

 <p>Sistema de Informações Contábeis e Fiscais do Setor Público Brasileiro</p> <p>TESOURO NACIONAL</p>	Relatório Resumido de Execução Orçamentária
	Prefeitura Municipal de Mauá - SP (Poder Executivo)
	Orçamentos Fiscal e da Seguridade Social
	CNPJ:
	Exercício: 2025
	Período de referência: 6º bimestre

RREO-Anexo 13 | Tabela 13.0 - Demonstrativo das Parcerias Público-Privadas

Notas Explicativas	Valores
	31/12/2025
Notas Explicativas	-
Notas Explicativas	

RREO-Anexo 14 | Tabela 14.0 - Demonstrativo Simplificado do Relatório Resumido da Execução Orçamentária - Municípios e DF

Balanco Orçamentário	Valores
	Até o Bimestre
Balanco Orçamentário	-
RECEITAS	
Previsão Inicial	1.917.211.260,00
Previsão Atualizada	1.982.896.343,93
Receitas Realizadas	1.834.352.665,41
Déficit Orçamentário	
Saldos de Exercícios Anteriores (Utilizados para Créditos Adicionais)	23.195.316,97
DESPESAS	
Dotação Inicial	1.917.211.260,00
Dotação Atualizada	2.006.091.660,90
Despesas Empenhadas	1.813.594.346,69
Despesas Liquidadas	1.724.330.045,61
Despesas Pagas	1.690.887.193,59
Superávit Orçamentário	20.758.318,72

RREO-Anexo 14 | Tabela 14.0 - Demonstrativo Simplificado do Relatório Resumido da Execução Orçamentária - Municípios e DF

Despesas por Função/Subfunção	Valores
	Até o Bimestre
Despesas por Função/Subfunção	-
Despesas Empenhadas	1.813.594.346,69
Despesas Liquidadas	1.724.330.045,61

RREO-Anexo 14 | Tabela 14.0 - Demonstrativo Simplificado do Relatório Resumido da Execução Orçamentária - Municípios e DF

Receita Corrente Líquida - RCL	Valores
	Até o Bimestre
Receita Corrente Líquida - RCL	-
Receita Corrente Líquida	1.776.045.708,12
Receita Corrente Líquida Ajustada para Cálculo dos Limites de Endividamento	1.764.540.217,12
Receita Corrente Líquida Ajustada para Cálculo dos Limites da Despesa com Pessoal	1.753.252.369,12

RREO-Anexo 14 | Tabela 14.0 - Demonstrativo Simplificado do Relatório Resumido da Execução Orçamentária - Municípios e DF

Receitas e Despesas do Regime Próprio de Previdência dos Servidores	Valores
	Até o Bimestre
Receitas e Despesas do Regime Próprio de Previdência dos Servidores	-
Fundo em Capitalização (PLANO PREVIDENCIÁRIO)	
Receitas Previdenciárias Realizadas	
Despesas Previdenciárias Empenhadas	
Despesas Previdenciárias Liquidadas	
Despesas Previdenciárias Pagas	
Resultado Previdenciário	
Fundo em Repartição (PLANO FINANCEIRO)	
Receitas Previdenciárias Realizadas	
Despesas Previdenciárias Empenhadas	
Despesas Previdenciárias Liquidadas	
Despesas Previdenciárias Pagas	
Resultado Previdenciário	

RREO-Anexo 14 | Tabela 14.0 - Demonstrativo Simplificado do Relatório Resumido da Execução Orçamentária - Municípios e DF

Resultados Primário e Nominal	Verificação das Metas dos Resultados Nominal e Primário		
	Meta Fixada no Anexo de Metas Fiscais da LDO (a)	Resultado Apurado até o Bimestre (b)	% em Relação à Meta (b/a)
Resultados Primário e Nominal	-	-	-
RESULTADO PRIMÁRIO (SEM RPPS) - Acima da Linha	31.705.900,00	332.224.648,71	1.047,83
RESULTADO NOMINAL (SEM RPPS) - Abaixo da Linha	8.866.498,00	157.757.676,41	1.779,25

RREO-Anexo 14 | Tabela 14.0 - Demonstrativo Simplificado do Relatório Resumido da Execução Orçamentária - Municípios e DF

Relatório Resumido de Execução Orçamentária
Prefeitura Municipal de Mauá - SP (Poder Executivo)
Orçamentos Fiscal e da Seguridade Social
CNPJ:
Exercício: 2025
Período de referência: 6º bimestre

Restos a Pagar por Poder e Ministério Público	Estágios dos Restos a Pagar			
	Inscrição	Cancelamento Até o Bimestre	Pagamento Até o Bimestre	Saldo a Pagar
Restos a Pagar por Poder e Ministério Público	-	-	-	-
RESTOS A PAGAR PROCESSADOS	49.348.061,63	12.404.844,19	36.889.326,54	53.890,90
Poder Executivo	49.303.699,56	12.404.844,19	36.844.964,47	53.890,90
Poder Legislativo	44.362,07	0,00	44.362,07	0,00
Poder Judiciário				
Ministério Público				
Defensoria Pública				
RESTOS A PAGAR NÃO PROCESSADOS	27.760.950,11	8.929.798,20	17.066.082,38	1.765.069,53
Poder Executivo	25.506.898,80	8.841.887,78	15.560.712,49	1.104.298,53
Poder Legislativo	2.254.051,31	87.910,42	1.505.369,89	660.771,00
Poder Judiciário				
Ministério Público				
Defensoria Pública				
TOTAL	77.109.011,74	21.334.642,39	53.955.408,92	1.818.960,43

RREO-Anexo 14 | Tabela 14.0 - Demonstrativo Simplificado do Relatório Resumido da Execução Orçamentária - Municípios e DF

Despesas com Manutenção e Desenvolvimento do Ensino	Apuração das Despesas com Ensino		
	Valor Apurado Até o Bimestre	Limites Constitucionais Anuais	
		% Mínimo a Aplicar no Exercício	% Aplicado Até o Bimestre
Despesas com Manutenção e Desenvolvimento do Ensino	-	-	-
Mínimo Anual de <18% / 25%> das Receitas de Impostos na Manutenção e Desenvolvimento do Ensino			
Mínimo Anual de 70% do FUNDEB na Remuneração dos Profissionais da Educação Básica			
Percentual da Complementação da União ao FUNDEB (VAAT) na Educação Infantil (Indicador IEI)			
Mínimo de 15% da Complementação da União ao FUNDEB (VAAT) em Despesas de Capital			

RREO-Anexo 14 | Tabela 14.0 - Demonstrativo Simplificado do Relatório Resumido da Execução Orçamentária - Municípios e DF

Receitas de Operações de Crédito e Despesas de Capital	Apuração das Receitas de Operações de Crédito e Despesas de Capital	
	Valor Apurado no Exercício	Saldo Não Realizado
Receitas de Operações de Crédito e Despesas de Capital	-	-
Receitas de Operações de Crédito	2.266.089,19	9.545.904,48
Despesa de Capital Líquida	254.200.138,68	101.259.427,36

RREO-Anexo 14 | Tabela 14.0 - Demonstrativo Simplificado do Relatório Resumido da Execução Orçamentária - Municípios e DF

Projeção Atuarial dos Regimes de Previdência	Exercício de Apuração			
	Exercício	10º Exercício	20º Exercício	35º Exercício
Projeção Atuarial dos Regimes de Previdência	-	-	-	-
Fundo em Capitalização (Plano Previdenciário)				
Receitas Previdenciárias				
Despesas Previdenciárias				
Resultado Previdenciário				
Fundo em Repartição (Plano Financeiro)				
Receitas Previdenciárias				
Despesas Previdenciárias				
Resultado Previdenciário				

RREO-Anexo 14 | Tabela 14.0 - Demonstrativo Simplificado do Relatório Resumido da Execução Orçamentária - Municípios e DF


Receita da Alienação de Ativos e Aplicação dos Recursos	Apuração da Receita da Alienação de Ativos e Aplicação dos Recursos	
	Valor Apurado no Exercício	Saldo a Realizar
Receita da Alienação de Ativos e Aplicação dos Recursos	-	-
Receitas da Alienação de Ativos	15.643,23	5.385.356,77
Aplicação dos Recursos da Alienação de Ativos	1.587,78	1.309.501,66

RREO-Anexo 14 | Tabela 14.0 - Demonstrativo Simplificado do Relatório Resumido da Execução Orçamentária - Municípios e DF

Despesas com Ações e Serviços Públicos de Saúde	Apuração das Despesas com Saúde		
	Valor Apurado Até o Bimestre	Limites Constitucionais Anuais	
		% Mínimo a Aplicar no Exercício	% Aplicado Até o Bimestre
Despesas com Ações e Serviços Públicos de Saúde	-	-	-
Despesas com Ações e Serviços Públicos de Saúde Executadas com Recursos de Impostos			

RREO-Anexo 14 | Tabela 14.0 - Demonstrativo Simplificado do Relatório Resumido da Execução Orçamentária - Municípios e DF

Despesas de Caráter Continuado Derivadas de PPP	Valor Realizado no Período
	Valor Apurado no Exercício Corrente
Despesas de Caráter Continuado Derivadas de PPP	-

 <div> Sistema de Informações Contábeis e Fiscais do Setor Público Brasileiro </div> <div> TESOURO NACIONAL </div>	Relatório Resumido de Execução Orçamentária
	Prefeitura Municipal de Mauá - SP (Poder Executivo)
	Orçamentos Fiscal e da Seguridade Social
	CNPJ:
	Exercício: 2025
	Período de referência: 6º bimestre

Despesas de Caráter Continuado Derivadas de PPP	Valor Realizado no Período
	Valor Apurado no Exercício Corrente
Total das Despesas Consideradas para o Limite / RCL (%)	1,50

RREO-Anexo 14 | Tabela 14.0 - Demonstrativo Simplificado do Relatório Resumido da Execução Orçamentária - Municípios e DF

Notas Explicativas	Valores
	31/12/2025
Notas Explicativas	-
Notas Explicativas	

Lista de Assinaturas

Assinatura: 1
Assinatura: 2
Assinatura: 3
Assinatura: 4
Assinatura: 5

As assinaturas digitais podem ser verificadas no arquivo PDF.